

11. Stolové komponenty



Stolové komponenty

FS kovová podnož SIRIO	PC podnož pracovní - profil " C "	SM spojovací most
SM kovová podnož DECENT	PI podnož pracovní -profil " I "	N nosič
N kovová podnož ELLENA	R pravá varianta	
	L levá varianta	

OZNAČENÍ

cena





OZNAČENÍ

cena




OZNAČENÍ

cena

Stolové podnože SIRIO (Stoly TF,BS) - POUZE ALUMINIUM

FS PCL 70 pracovní (hl=70-90 cm) 1 264 (levé provedení) 1ks	FS PCR 70 pracovní (hl=70-90 cm) 1 264 (pravé provedení)	FS PI1 70 jednací (hl=70-90 cm) 1 264	FS PI1 50 jednací (hl=50 cm) 1 232
			
Možno doobjednat FS FOOT Plastová krytka KAPKA 44	Možno doobjednat FS FOOT Plastová krytka KAPKA 44	Možno doobjednat FS FOOT Plastová krytka KAPKA 44	Možno doobjednat FS FOOT Plastová krytka KAPKA 44



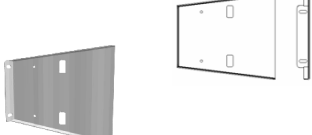



Stolové podnože DECENT (Stoly DF,PF,DB,PB) - ALUMINIUM, ANTRACIT

DC PC1 70 pracovní (hl=70-90 cm) 919 (universální) 1ks	DC PI1 70 jednací (hl=70-90 cm) 919 1ks	DC PI1 50 jednací (hl=50 cm) 919 1ks
		

Stolové podnože ELEENA (Stoly MIS) - ALUMINIUM, ANTRACIT

EL PI1 80 jednací (hl=80-90 cm) 895 1ks	EL PI1 60 jednací (hl=60 cm) 895 1ks	EL N40 Noha kovová v. 695-720mm 430 1ks	EL N40 ROL4 Sada noh s kolečkem v.695mm 2 760 4ks (2x brzdička)
			















Univerzální komponenty pro všechny typy podnoží - ALUMINIUM, ANTRACIT

Spojovací most - elektrokanál, nastavitelná délka FS SM07 11 pro stoly 70 až 110 cm 589 FS SM12 18 pro stoly 120 až 180 cm 751 FS SM15 24 pro stoly 150 až 240 cm 908	FS NJD 01 Nosič jednací desky 368	FS NCN 01 Nosič clony 276 pro upevnění ke spojovacímu mostu
		
FS SMA 90 Adaptér pro spojovací most - 90 stupňů 308	FS SMA LTD Adaptér pro spojovací most / LTD bok 215	FS NCN 02 Nosič oblé clony (úhelník 250x250 mm) 235 1ks
		

Ceny jsou uvedeny bez DPH

Verze 8.03 - Platnost od 1.3.2008

Stolové komponenty






OZNAČENÍ		cena	OZNAČENÍ		cena
FS SMU 45	Spojovací most SIRIO pro úhel 45 stupňů	389	FS SMU 60	Spojovací most SIRIO pro úhel 60 stupňů	476
					
FS SMU 90	Spojovací most SIRIO pro úhel 90 stupňů	983	FS SMH 30	Spojovací most SIRIO pro "hokejku" 30 stupňů Určen také pro desky MD A 02	1 318
					
FS NSPC01	Nosič pro PC š, 185-230 mm ! Nelze použít současně s nosičem clony !	1 070	FS NSPC03	Nosič pro PC š, 250 mm pro uchycení do stolové desky	1 070
					
FS RN12	Rohová noha průměr 120mm ! Nutno použít adaptér !	746	FS RN12 2W	Adaptér pro nohu FS RN 12 - 2W pro napojení 2 spojovacích mostů - 90 stupňů	335
					
	Varianty adaptéru FS RN 12A FS RN 12A 04 / 05 FS RN 2W FS RN 3W		FS RN12 3W	Adaptér pro nohu FS RN 12 - 3W pro napojení 3 spojovacích mostů - 60 stupňů	422
					
FS RN12 A	Adaptér pro nohu FS RN 12 - jednoduchý	185	FS RN12 A04	Adaptér pro nohu FS RN 12	275
					
					
				umožňuje vyřešit uchycení clony ke stolům (ve spojení s držákem RN 12A 04-5)	
FS RN12 A04-5	Držák obloukové clony	275	FS RN12 A05	Adaptér pro nohu FS RN 12	275
					
	určeno pro použití spolu s adaptéry RN 12A 04 a RN 12A 05				
				umožňuje vyřešit uchycení clony ke stolům (ve spojení s držákem RN 12A 04-5)	

Stolová nadstavba kovová




OZNAČENÍ

cena OZNAČENÍ

cena

D1 N005 Sloupky nadstavby - PÁR 1 286 	D1 N002 Most nadstavby délka 1200 mm 951 	D1 N004 Most nadstavby délka 1600 mm 1 070 
D1 N007 Nosič papíru A5 malý 508 		D1 N006 Nosič papíru A4 velký 551 
D1 N008 Nosič pro tužky 535 	D1 N010 Nosič pro CD vertikální 335 	D1 N011 Nosič pro CD horizontální 659 

Clony ke stolům

Clony ke stolům BASIC - BS, PB pro upevnění nutno použít úhelník / nosič clony Doporučujeme: FS NCN 01 (není součástí) Provedení: ABS 2 mm 	Clony ke stolům FORM - TF, PF pro upevnění nutno použít úhelník / nosič clony Doporučujeme: FS NCN 01 (není součástí) Provedení: ABS 2 mm 	Clony ke stolům FORM/BASIC - TF,PF,BS,PB umožňuje upevnění současně s elektrokanálem Nosiče jsou součástí balení. Provedení: ABS 2 mm, výška 320 mm 
BS CN 07 Clona 704x350 cm 410 BS CN 08 Clona 804x350 cm 470 BS CN 09 Clona 904x350 cm 530 BS CN 10 Clona 1004x350 cm 590 BS CN 11 Clona 1104x350 cm 650 BS CN 12 Clona 1204x350 cm 710 BS CN 13 Clona 1304x350 cm 770 BS CN 14 Clona 1404x350 cm 830 BS CN 15 Clona 1504x350 cm 890 BS CN 16 Clona 1604x350 cm 950 BS CN 17 Clona 1704x350 cm 1 010 BS CN 18 Clona 1804x350 cm 1 070 BS CN 19 Clona 1904x350 cm 1 130	FS CN 07 Clona 700x350 cm 410 FS CN 08 Clona 800x350 cm 470 FS CN 09 Clona 900x350 cm 530 FS CN 10 Clona 1000x350 cm 590 FS CN 11 Clona 1100x350 cm 650 FS CN 12 Clona 1200x350 cm 710 FS CN 13 Clona 1300x350 cm 770 FS CN 14 Clona 1400x350 cm 830 FS CN 15 Clona 1500x350 cm 890 FS CN 16 Clona 1600x350 cm 950 FS CN 17 Clona 1700x350 cm 1 010 FS CN 18 Clona 1800x350 cm 1 070 FS CN 19 Clona 1900x350 cm 1 130	<i>pro umístění mezi kovovými podnožemi</i> DC CN 059 Clona pro stůl d. 70 cm 354 DC CN 069 Clona pro stůl d. 80 cm 373 DC CN 079 Clona pro stůl d. 90 cm 391 DC CN 089 Clona pro stůl d. 100 cm 409 DC CN 099 Clona pro stůl d. 110 cm 428 DC CN 109 Clona pro stůl d. 120 cm 446 DC CN 119 Clona pro stůl d. 130 cm 465 DC CN 129 Clona pro stůl d. 140 cm 484 DC CN 139 Clona pro stůl d. 150 cm 502 DC CN 149 Clona pro stůl d. 160 cm 521 DC CN 159 Clona pro stůl d. 170 cm 539 DC CN 169 Clona pro stůl d. 180 cm 557 DC CN 179 Clona pro stůl d. 190 cm 576 DC CN 189 Clona pro stůl d. 200 cm 594 DC CN 199 Clona pro stůl d. 210 cm 610 DC CN 209 Clona pro stůl d. 220 cm 631
Clony nelze použít pro stoly typu "hokejka" a "zetka"	Clony nelze použít pro stoly typu "hokejka" a "zetka"	

Clony pro stůl "hokejka"

Nosiče jsou součástí balení.

Provedení: ABS 2 mm

FS CN09 09	Clona pro HOKEJKU 90 x 90 cm	1 775
FS CN10 10	Clona pro HOKEJKU 100 x 100 cm	1 875
FS CN11 11	Clona pro HOKEJKU 110 x 110 cm	1 975



Ceny jsou uvedeny bez DPH

Verze 8.03 - Platnost od 1.3.2008



Kancelářský nábytek M1, s.r.o.
www.m1.cz

Kancelářský a sedací nábytek (kancelářské, manažerské a ergonomické židle)

Návrh a CAD projekt interiéru ve 3D a vizualizace.

Zpracujeme komerční interiéry na klíč.

Studio zdravého sezení.

Naší specializací je ergonomie sezení.

Jsme průkopníci systému SEDĚT - LEŽET - STÁT.

Pravděpodobně jako jediní na světě vyrábíme ergonomické doplňky k židlím.

obchodní firma: Kancelářský nábytek M1, s. r. o.
sídlo: Masarykova č.p.466/ 212, 415 10 Teplice
zapsána v OR, vedeným Krajským soudem v Ústí n.L.,
oddíl C, vložka 10223, den zápisu: 24. ledna 1996
IČO: 64651371, DIČ: CZ64651371,
bankovní spojení: KB Teplice, č. ú. 831780247/0100
www.m1.cz teplice@m1.cz

prodejna I:
415 10 TEPLICE
Masarykova č.p.466/ 212
tel: 417 530 136
tel/fax: 417 562 158
mobil: 605 212 616
e-mail: teplice@m1.cz

prodejna II:
412 01 LITOMĚŘICE
Želetická č.p.699/ 8
tel: 416 739 017
tel/fax: 416 739 160
mobil: 603 273 624
e-mail: litomerice@m1.cz

prodejna III:
170 00 PRAHA 7
U průhonu č. p. 523/6
tel: 739 055 040
mobil 1: 603 439 910
mobil 2: 603 486 096
e-mail: paha@m1.cz