


## 8. Skříně Top FORM

Rektifikace skříní



### **Technické parametry:**

---

vrch a dno skříně zesíleno na 25 mm, ohraňeno ABS hranou 2 mm zajišťující velkou odolnost

---

dveře ohraňeny hranou ABS 2 mm, korpus ABS 0,5 mm

---

pohledová záda umožňují umístit skříně do prostoru (LTD 18 mm)

---

police jsou zajištěny proti vysunutí, použité kování zaručuje tuhost skříně

---

skrytá výšková rektifikace umožňuje doladění výšky v rozsahu 20 mm

---

světlost polic optimalizována pro použití šanonů

---

systém korpusů umožňuje umístit dveře v libovolné pozici a vytvářet vlastní varianty skříní

---











































u skříní FORM jsou použity panty MEPLA Click-on s doživotní zárukou

---




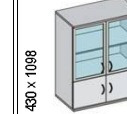
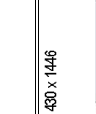
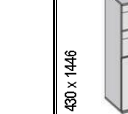

(umožňují snadnou montáž a demontáž dveří)

---

U skříň úzká š. 400 mm	D dveře na pantech	Z2 zásuvka 2 ks
S skříň standard š. 800 mm	C dveře LTD rámeček + sklo	Z4 zásuvka 4 ks
SS skříň šatní š. 800 mm	H dveře posuvné	G1 registrace 1 ks
M skříň MAXI š. 1200 mm	Y dveře roletkové	G2 registrace 2 ks
K skříň rohová vnější 430x430 mm	A dveře ALU rámeček + sklo	OH výška pro šanon
W skříň rohová vnitřní 800x800 mm	R dveře, resp. léta pravé	<b>Nákresy vždy znázorňují zvýrazněnou variantu skříně.</b> Pořadí rozměrů je Š x H x V
WS skříň rohová - šatní 800x800 mm	L dveře, resp. léta levé	
WB skříň rohová s vnitřním rádiusem	V léta napříč (ke stolům ERGO)	



OZNAČENÍ	cena	OZNAČENÍ	cena	OZNAČENÍ	cena	OZNAČENÍ	cena	OZNAČENÍ	cena	OZNAČENÍ	cena		
TF S2	2 417	TF U2	1 635	TF K2R	1 606	TF S2D2	3 454	TF U2D2R	2 154	TF S2C2	4 210	TF U2C2R	2 532
TF S2V		TF U2V		TF K2L		TF S2VD2		TF U2VD2R		TF S2VC2		TF U2VC2R	
													
800 x 430 x 750	2 296	400 x 430 x 750	1 554	430 x 430 x 750	1 525	800 x 430 x 750	3 281	400 x 430 x 750	2 047	800 x 430 x 750	4 000	400 x 430 x 750	2 406
TF S3	3 008	TF U3	2 065	TF K3R	1 936	TF S3D3	4 261	TF U3D3R	2 692	TF S3C3	5 201	TF U3C3R	3 162
				TF K3L				TF U3D3L				TF U3C3L	
800 x 430 x 1098	2 858	400 x 430 x 1098	1 962	430 x 430 x 1098	1 839	800 x 430 x 1098	4 049	400 x 430 x 1098	2 558	800 x 430 x 1098	4 941	400 x 430 x 1098	3 004
TF S4	3 523	TF U4	2 472	TF K4R	2 317	TF S4D4	4 992	TF U4D4R	3 207	TF S4C4	6 191	TF U4C4R	3 806
				TF K4L				TF U4D4L				TF U4C4L	
800 x 430 x 1446	3 347	400 x 430 x 1446	2 348	430 x 430 x 1446	2 200	800 x 430 x 1446	4 743	400 x 430 x 1446	3 046	800 x 430 x 1446	5 882	400 x 430 x 1446	3 616
TF S5	3 852	TF U5	2 843	TF K5R	2 697	TF S5D5	5 667	TF U5D5R	3 751	TF S5C5	5 164	TF S5D5PV	5 819
				TF K5L				TF U5D5L					
800 x 430 x 1794	3 660	400 x 430 x 1794	2 701	430 x 430 x 1794	2 562	800 x 430 x 1794	5 384	400 x 430 x 1794	3 563	800 x 430 x 1794	4 906	800 x 430 x 1794	5 529
TF S6	4 463	TF U6	3 156	TF K6R	3 132	TF S6D6	6 472	TF U6D6R	4 161	TF S6C6	5 666	TF S6D6PV	6 514
				TF K6L				TF U6D6L					
800 x 430 x 2142	4 240	400 x 430 x 2142	2 999	430 x 430 x 2142	2 975	800 x 430 x 2142	6 149	400 x 430 x 2142	3 954	800 x 430 x 2142	5 383	800 x 430 x 2142	6 188

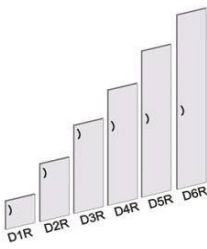
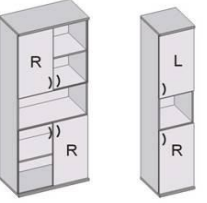
### Příklady kombinace korpusů a dveří - doporučené varianty

TF U2A2R	3 526	TF U3A3R	4 409	TF S3D2	4 045	TF S3D1A2	7 632	TF U4A4R	5 356	TF S4D2	4 560	TF U4D2R	2 991
TF U2VA2R		TF U3A3L						TF U4A4L				TF U4D2L	
400 x 430 x 750	3 351	400 x 430 x 1088	4 189	800 x 430 x 1088	3 843	800 x 430 x 1088	7 251	400 x 430 x 1446	5 088	800 x 430 x 1446	4 332	400 x 430 x 1446	2 841

Ceny jsou uvedeny bez DPH  
Verze 8.03 - Platnost od 1.3.2008

**AKČNÍ DESENÝ - na skříňový program poskytnuta sleva 5% (viz. Desénové varianty)**

<b>Roletkové skříně (možnosti)</b>		<b>Prosklená dvířka (možnosti)</b>		orientace let na půdách	
CE roletka černá		11 sklo čiré	Cena - standard		
SE roletka šedá		21 sklo pískované	Cena - Kat1		
TR roletka třešeň		12 sklo kouřové	Cena - Kat1		
BU roletka buk		22 sklo PAVE	Cena - Kat2		
AL roletka ALUMI (stříbrná)		23 sklo KRIZET	Cena - Kat1		
Standardně je použita ALUMI, nebo černá		Standardně je použito sklo čiré		<b>Nákresy vždy znázorňují zvýrazněnou variantu skříně.</b>	
Při požadavku odlišné varianty je nutno uvést na objednávce.				Pořadí rozměrů je Š x H x V	

OZNAČENÍ	cena	OZNAČENÍ	cena	OZNAČENÍ	cena	OZNAČENÍ	cena	OZNAČENÍ	cena	OZNAČENÍ	cena	OZNAČENÍ	cena																																																																																																																			
TF S2A2	6 198	TF W2R	3 214	TF WB2	3 625	TF S2H2	3 661	TF S2Y2R	5 228	TF M2H2	4 483	TF M2Y2R	7 053																																																																																																																			
TF S2VA2	5 888	TF W2L	3 054		3 444	TF S2VH2	3 477	TF S2VY2R	4 967	TF M2VH2	4 259	TF M2VY2R	6 701																																																																																																																			
800 x 430 x 750		800 x 800 x 750		800 x 800 x 750		800 x 430 x 750		800 x 430 x 750		1200 x 430 x 750		1200 x 430 x 750																																																																																																																				
TF S3A3	7 690	TF W3R	3 967	TF WB3	4 464	TF S3H3	4 457	TF S3Y3R	6 815	TF M3H3	5 449	TF M3Y3R	8 490																																																																																																																			
TF W3L	3 769		4 241	TF S3H3	4 235	TF S3Y3L	6 475	TF M3VH3	5 177	TF M3Y3L	8 066																																																																																																																					
800 x 430 x 1098		800 x 800 x 1098		800 x 800 x 1098		800 x 430 x 1098		800 x 430 x 1098		1200 x 430 x 1098		1200 x 430 x 1098																																																																																																																				
TF S4A4	9 291	TF W4R	4 840	TF WB4	5 488	<b>Komponenty umožňují vytvářet další kombinace skříní</b> (variabilita dvířek umožňuje umístění v libovolné pozici korpusu) Ceny uváděny jako základní, sleva se vztahuje na řadu TF <b>Rozměrová řada dvířek</b> Číslo v kódu určuje násobek OH 																																																																																																																										
800 x 430 x 1446		800 x 800 x 1446		800 x 800 x 1446																																																																																																																												
TF WS5D5L	6 664	TF W5R	5 634	TF WB5	6 368	<b>Pravá dvířka</b> pro určení je rozhodující <b>spodní umístění dveří</b> 																																																																																																																										
TF WS5D5R	6 331	TF W5L	5 353	TF WB5	6 050	<table border="1"> <thead> <tr> <th colspan="4">Dvířka LTD</th> </tr> <tr> <th></th> <th></th> <th></th> <th></th> </tr> </thead> <tbody> <tr> <td>TF D1</td> <td>843</td> <td>TF D1R</td> <td>422</td> </tr> <tr> <td>TF D2</td> <td>1 037</td> <td>TF D2R</td> <td>519</td> </tr> <tr> <td>TF D3</td> <td>1 253</td> <td>TF D3R</td> <td>627</td> </tr> <tr> <td>TF D4</td> <td>1 469</td> <td>TF D4R</td> <td>735</td> </tr> <tr> <td>TF D5</td> <td>1 815</td> <td>TF D5R</td> <td>908</td> </tr> <tr> <td>TF D6</td> <td>2 009</td> <td>TF D6R</td> <td>1 005</td> </tr> </tbody> </table> <table border="1"> <thead> <tr> <th colspan="4">Dvířka SKLO</th> </tr> <tr> <th></th> <th>Čiré</th> <th>Kat 1</th> <th>Kat 2</th> </tr> </thead> <tbody> <tr> <td>TF C2</td> <td>1 793</td> <td>2 153</td> <td>2 913</td> </tr> <tr> <td>TF C3</td> <td>2 193</td> <td>2 733</td> <td>3 873</td> </tr> <tr> <td>TF C4</td> <td>2 668</td> <td>3 388</td> <td>4 908</td> </tr> <tr> <td>TF C2R</td> <td>897</td> <td>1 077</td> <td>1 457</td> </tr> <tr> <td>TF C3R</td> <td>1 097</td> <td>1 367</td> <td>1 937</td> </tr> <tr> <td>TF C4R</td> <td>1 334</td> <td>1 694</td> <td>2 454</td> </tr> </tbody> </table> <table border="1"> <thead> <tr> <th colspan="4">Dvířka prosklená - rámeček LTD</th> </tr> <tr> <th></th> <th></th> <th></th> <th></th> </tr> </thead> <tbody> <tr> <td>TF C2</td> <td>1 793</td> <td>2 153</td> <td>2 913</td> </tr> <tr> <td>TF C3</td> <td>2 193</td> <td>2 733</td> <td>3 873</td> </tr> <tr> <td>TF C4</td> <td>2 668</td> <td>3 388</td> <td>4 908</td> </tr> </tbody> </table> <table border="1"> <thead> <tr> <th colspan="4">Dvířka prosklená - rámeček HLINIK</th> </tr> <tr> <th></th> <th></th> <th></th> <th></th> </tr> </thead> <tbody> <tr> <td>AL A2</td> <td>3 781</td> <td>4 141</td> <td>4 901</td> </tr> <tr> <td>AL A3</td> <td>4 688</td> <td>5 228</td> <td>6 368</td> </tr> <tr> <td>AL A4</td> <td>5 768</td> <td>6 488</td> <td>8 008</td> </tr> <tr> <td>AL A2R</td> <td>1 891</td> <td>2 071</td> <td>2 451</td> </tr> <tr> <td>AL A3R</td> <td>2 344</td> <td>2 614</td> <td>3 184</td> </tr> <tr> <td>AL A4R</td> <td>2 884</td> <td>3 244</td> <td>4 004</td> </tr> </tbody> </table> Příklad označení AL A2      pár dveří AL A2R    dveře pravé AL A2L    dveře levé							Dvířka LTD								TF D1	843	TF D1R	422	TF D2	1 037	TF D2R	519	TF D3	1 253	TF D3R	627	TF D4	1 469	TF D4R	735	TF D5	1 815	TF D5R	908	TF D6	2 009	TF D6R	1 005	Dvířka SKLO					Čiré	Kat 1	Kat 2	TF C2	1 793	2 153	2 913	TF C3	2 193	2 733	3 873	TF C4	2 668	3 388	4 908	TF C2R	897	1 077	1 457	TF C3R	1 097	1 367	1 937	TF C4R	1 334	1 694	2 454	Dvířka prosklená - rámeček LTD								TF C2	1 793	2 153	2 913	TF C3	2 193	2 733	3 873	TF C4	2 668	3 388	4 908	Dvířka prosklená - rámeček HLINIK								AL A2	3 781	4 141	4 901	AL A3	4 688	5 228	6 368	AL A4	5 768	6 488	8 008	AL A2R	1 891	2 071	2 451	AL A3R	2 344	2 614	3 184	AL A4R	2 884	3 244	4 004
Dvířka LTD																																																																																																																																
TF D1	843	TF D1R	422																																																																																																																													
TF D2	1 037	TF D2R	519																																																																																																																													
TF D3	1 253	TF D3R	627																																																																																																																													
TF D4	1 469	TF D4R	735																																																																																																																													
TF D5	1 815	TF D5R	908																																																																																																																													
TF D6	2 009	TF D6R	1 005																																																																																																																													
Dvířka SKLO																																																																																																																																
	Čiré	Kat 1	Kat 2																																																																																																																													
TF C2	1 793	2 153	2 913																																																																																																																													
TF C3	2 193	2 733	3 873																																																																																																																													
TF C4	2 668	3 388	4 908																																																																																																																													
TF C2R	897	1 077	1 457																																																																																																																													
TF C3R	1 097	1 367	1 937																																																																																																																													
TF C4R	1 334	1 694	2 454																																																																																																																													
Dvířka prosklená - rámeček LTD																																																																																																																																
TF C2	1 793	2 153	2 913																																																																																																																													
TF C3	2 193	2 733	3 873																																																																																																																													
TF C4	2 668	3 388	4 908																																																																																																																													
Dvířka prosklená - rámeček HLINIK																																																																																																																																
AL A2	3 781	4 141	4 901																																																																																																																													
AL A3	4 688	5 228	6 368																																																																																																																													
AL A4	5 768	6 488	8 008																																																																																																																													
AL A2R	1 891	2 071	2 451																																																																																																																													
AL A3R	2 344	2 614	3 184																																																																																																																													
AL A4R	2 884	3 244	4 004																																																																																																																													
800 x 800 x 1794		800 x 800 x 1794		800 x 800 x 1794		800 x 800 x 1794		800 x 800 x 1794		800 x 800 x 1794		800 x 800 x 1794																																																																																																																				
TF WS6D6L	7 225	TF W6R	6 432	TF WB6	7 253	Na samostatný prodej skel AL se nevztahuje akční cena																																																																																																																										
TF WS6D6R	6 864	TF W6L	6 111	TF WB6	6 890																																																																																																																											
800 x 800 x 2142		800 x 800 x 2142		800 x 800 x 2142																																																																																																																												

### Příklady kombinace korpusů a dvířek - doporučené varianty

TF S4D2A2	8 341	TF S5D2D2	6 007	TF U5D2D2R	3 957	TF S5D2	4 889	TF U5D2R	3 362	TF S5D3	5 105	TF U5D3R	3 470
TF U5D2D2L	3 759		4 645	TF U5D2L	3 194		4 851		3 297				
800 x 430 x 1446		800 x 430 x 1794		400 x 430 x 1794		800 x 430 x 1794		400 x 430 x 1794		800 x 430 x 1794		400 x 430 x 1794	










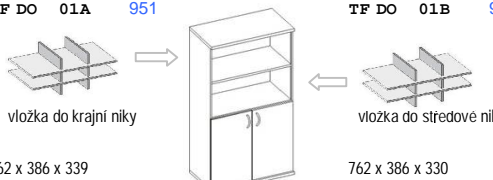














**AKČNÍ DESÉNY** - na skříněvý program poskytnuta sleva 5% (viz. Desénové varianty)

Ceny jsou uvedeny bez DPH








Verze 8.03 - Platnost od 1.3.2008

U skříň úzká š. 400 mm	D dveře na pantech	Z2 zásuvka 2 ks
S skříň standard š. 800 mm	C dveře LTD rámeček + sklo	Z4 zásuvka 4 ks
SS skříň šatní š. 800 mm	H dveře posuvné	G1 registrace 1 ks
M skříň MAXI š. 1200 mm	Y dveře roletkové	G2 registrace 2 ks
K skříň rohová vnější 430x430 mm	A dveře ALU rámeček + sklo	
W skříň rohová vnitřní 800x800 mm	R dveře, resp. léta pravé	
WS skříň rohová - šatní 800x800 mm	L dveře, resp. léta levé	
WB skříň rohová s vnitřním rádiusem	V léta napříč (ke stolům ERGO)	
		OH výška pro šanon

**Nákresy vždy znázorňují zvýrazněnou variantu skříně.**  
 Pořadí rozměrů je Š x H x V

OZNAČENÍ	cena	OZNAČENÍ	cena	OZNAČENÍ	cena	OZNAČENÍ	cena	OZNAČENÍ	cena	OZNAČENÍ	cena		
TF S2Z4	5 565	TF U2Z4	3 849	TF S2Z2	4 183	TF U2Z2	2 899	TF S2G1	3 524	TF S2G1Z2	4 906	TF S2G2	4 550
TF S2VZ4		TF U2VZ4		TF S2VZ2		TF U2VZ2		TF S2VG1		TF S2VG1Z2		TF S2VG2	
													
800 x 430 x 750	5 287	400 x 430 x 750	3 658	800 x 430 x 750	3 973	400 x 430 x 750	2 755	800 x 430 x 750	3 347	800 x 430 x 750	4 661	800 x 430 x 750	4 322
TF S3Z4	6 209	TF U3Z4	4 355	<b>DOPLŇKY KE SKŘÍNĚM</b> (na sortiment se nevztahují akční ceny)				TF S3G1Z2	5 550	TF S3G2	4 891		
													
800 x 430 x 1098	5 899	400 x 430 x 1098	4 138	vločka do krajní niky <span style="margin-left: 100px;">vločka do středové niky</span>				800 x 430 x 1098	5 273	800 x 430 x 1098	4 647		
TF S4Z4	6 672	TF U4Z4	4 686	762 x 386 x 339				TF S4G1Z2	6 013	TF S4G2	5 354		
				DO ZAM 05M Zámek jednoduchý včetně otvoru 208 DO ZAM 06M Zámek třicestý pro dvojdvéřové skříně vč. otvoru 464 DO ZAM 07M Zámek pro posuvné skříňové dveře včetně otvoru 411 DO ZAM 05 Zámek jednoduchý 179 DO ZAM 06 Zámek třicestý pro dvojdvéřové skříně 395 DO ZAM 07 Zámek pro posuvné skříňové dveře 249									
800 x 430 x 1446	6 338	400 x 430 x 1446	4 452					800 x 430 x 1446	5 712	800 x 430 x 1446	5 086		
TF S5Z4	7 001	TF U5Z4	5 057					TF S5G1Z2	6 342	TF S5G2	5 683		
													
800 x 430 x 1794	6 651	400 x 430 x 1794	4 805					800 x 430 x 1794	6 025	800 x 430 x 1794	5 399		
TF S6Z4	7 692	TF U6Z4	5 446					TF S6G1Z2	7 033	TF S6G2	6 374		
													
800 x 430 x 2142	7 308	400 x 430 x 2142	5 175					800 x 430 x 2142	6 682	800 x 430 x 2142	6 056		

**Příklady kombinace korpusů a dvířek - doporučené varianty**

TF S5D3D2	6 142	TF S5D2A2	8 751	TF U5D2A2R	5 329	TF S5D3A2	8 886	TF U5D3A2R	5 361	TF S5D2A3	9 577	TF S5Z4D2	8 119
													
800 x 430 x 1794	5 836	800 x 430 x 1794	8 314	400 x 430 x 1794	5 063	800 x 430 x 1794	8 443	400 x 430 x 1794	5 094	800 x 430 x 1794	9 099	800 x 430 x 1794	7 713

Ceny jsou uvedeny bez DPH  
 Verze 8.03 - Platnost od 1.3.2008

**AKČNÍ DESĚNY - na skříňový program poskytnuta sleva 5% (viz. Desénové varianty)**



**Kancelářský nábytek M1, s.r.o.**  
[www.m1.cz](http://www.m1.cz)

**Kancelářský a sedací nábytek (kancelářské, manažerské a ergonomické židle)**

**Návrh a CAD projekt interiéru ve 3D a vizualizace.**

**Zpracujeme komerční interiéry na klíč.**

**Studio zdravého sezení.**

**Naší specializací je ergonomie sezení.**

**Jsme průkopníci systému SEDĚT - LEŽET - STÁT.**

**Pravděpodobně jako jediní na světě vyrábíme ergonomické doplňky k židlím.**

obchodní firma: Kancelářský nábytek M1, s. r. o.  
sídlo: Masarykova č.p.466/ 212, 415 10 Teplice  
zapsána v OR, vedeným Krajským soudem v Ústí n.L.,  
oddíl C, vložka 10223, den zápisu: 24. ledna 1996  
IČO: 64651371, DIČ: CZ64651371,  
bankovní spojení: KB Teplice, č. ú. 831780247/0100  
[www.m1.cz](http://www.m1.cz) [teplice@m1.cz](mailto:teplice@m1.cz)

prodejna I:  
415 10 TEPLICE  
Masarykova č.p.466/ 212  
tel: 417 530 136  
tel/fax: 417 562 158  
mobil: 605 212 616  
e-mail: [teplice@m1.cz](mailto:teplice@m1.cz)

prodejna II:  
412 01 LITOMĚŘICE  
Želetická č.p.699/ 8  
tel: 416 739 017  
tel/fax: 416 739 160  
mobil: 603 273 624  
e-mail: [litomerice@m1.cz](mailto:litomerice@m1.cz)

prodejna III:  
170 00 PRAHA 7  
U průhonu č. p. 523/6  
tel: 739 055 040  
mobil 1: 603 439 910  
mobil 2: 603 486 096  
e-mail: [paha@m1.cz](mailto:paha@m1.cz)