

7. Skříně Light FORM

Technické parametry:

LTD desky tl. 18 mm

použité hrany ABS tloušťky 0,5 mm, čelní hrana vrchu a dna zesílena na 2 mm

pohledová záda umožňují umístit skřín do prostoru

police jsou zajištěny proti vysunutí, použité kování zaručuje tuhost skříně

skříně bez rektifikace - možno doobjednat sadu rektifikačních kluzáků DO KLUZ 4

světlost polic optimalizována pro použití šanonů

system korpusů umožňuje umístit dveře v libovolné pozici a vytvářet vlastní varianty skříní

u skříní FORM jsou použity panty MEPLA Click-on s doživotní zárukou

(umožňují snadnou montáž a demontáž dveří)

U skříň úzká š. 400 mm	D dveře na pantech	Z2 zásuvka 2 ks	Cena skříň uvedena bez kluzáků! Výška skříň uvedena včetně 18 mm rektifikačních kluzáků! Doplnění: Kluzák 1 ks DO KLUZ 1 26 Sada 4 ks DO KLUZ 4 104
S skříň standard š. 800 mm	C dveře LTD rámeček + sklo	Z4 zásuvka 4 ks	
SS skříň šatní š. 800 mm	H dveře posuvné	G1 registrace 1 ks	
M skříň MAXI š. 1200 mm	Y dveře roletkové	G2 registrace 2 ks	
K skříň rohová vnější 430x430 mm	A dveře ALU rámeček + sklo		
W skříň rohová vnitřní 800x800 mm	R dveře, resp. léta pravé		
WS skříň rohová - šatní 800x800 mm	L dveře, resp. léta levé		
WB skříň rohová s vnitřním rádiusem	V léta napříč (ke stolům ERGO)		

Nákresy vždy znázorňují zvyrazněnou variantu skříňe.
Pořadí rozměrů je Š x H x V



OZNAČENÍ	cena	OZNAČENÍ	cena	OZNAČENÍ	cena	OZNAČENÍ	cena	OZNAČENÍ	cena	OZNAČENÍ	cena		
LF S2 LF S2V	1 700 1 615	LF U2 LF U2V	1 297 1 233	LF K2R LF K2L	1 255 1 192	LF S2D2 LF S2VD2	2 586 2 457	LF U2D2R LF U2VD2R	1 740 1 654	LF S2B2 LF S2VB2	2 953 2 806	LF U2B2R LF U2VB2R	1 924 1 829
LF S3 800 x 430 x 750	2 291 2 177	LF U3 400 x 430 x 750	1 727 1 641	LF K3R LF K3L	1 585 1 506	LF S3D3 800 x 430 x 1098	3 350 3 183	LF U3D3R LF U3D3L	2 257 2 144	LF S3B3 800 x 430 x 1098	3 577 3 398	LF U3B3R LF U3B3L	2 424 2 303
LF S4 800 x 430 x 1446	2 806 2 666	LF U4 400 x 430 x 1446	2 134 2 027	LF K4R LF K4L	1 966 1 867	LF S4D4 800 x 430 x 1446	4 059 3 857	LF U4D4R LF U4D4L	2 761 2 623	LF S4B4 800 x 430 x 1446	4 308 4 093	LF U4B4R LF U4B4L	2 885 2 741
LF S5 800 x 430 x 1794	3 135 2 979	LF U5 400 x 430 x 1794	2 505 2 380	LF K5R LF K5L	2 346 2 229	LF S5D5 800 x 430 x 1794	4 626 4 395	LF U5D5R LF U5D5L	3 251 3 088	LF S5B5 800 x 430 x 1794	4 123 3 917	LF S5B5PV 800 x 430 x 1794	4 778 4 540
LF S6 800 x 430 x 2142	3 746 3 559	LF U6 400 x 430 x 2142	2 818 2 678	LF K6R LF K6L	2 781 2 642	LF S6D6 800 x 430 x 2142	5 410 5 140	LF U6D6R LF U6D6L	3 650 3 469	LF S6B6 800 x 430 x 2142	4 604 4 374	LF S6B6PV 800 x 430 x 2142	5 452 5 179















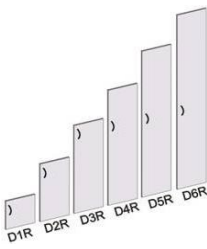



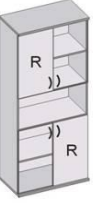






Příklady kombinace korpusů a dveří - doporučené varianty

LF U2A2R LF U2VA2R	3 188 3 030	LF U3A3R LF U3A3L	4 071 3 868	LF S3D2 800 x 430 x 1088	3 177 3 019	LF S3D1A2 800 x 430 x 1088	6 818 6 477	LF U4A4R LF U4A4L	5 018 4 767	LF S4D2 800 x 430 x 1446	3 692 3 508	LF U4D2R LF U4D2L	2 577 2 448
-----------------------	----------------	----------------------	----------------	-----------------------------	----------------	-------------------------------	----------------	----------------------	----------------	-----------------------------	----------------	----------------------	----------------





Ceny jsou uvedeny bez DPH
Verze 8.03 - Platnost od 1.3.2008

AKČNÍ DESENÝ - na skříňový program poskytnuta sleva 5% (viz. Desénové varianty)

Roletkové skříně (možnosti)		Prosklená dvířka (možnosti)		orientace let na pūdách	
CE roletka černá		11 sklo čiré	Cena - standard		
SE roletka šedá		21 sklo pískované	Cena - Kat1		
TR roletka třešeň		12 sklo kouřové	Cena - Kat1		
BU roletka buk		22 sklo PAVE	Cena - Kat2		
AL roletka ALUMI (stříbrná)		23 sklo KRIZET	Cena - Kat1		
Standardně je použita ALUMI, nebo černá		Standardně je použito sklo čiré		Nákresy vždy znázorňují zvýrazněnou variantu skříně.	
Při požadavku odlišné varianty je nutno uvést na objednávce.				Pořadí rozměrů je Š x H x V	

OZNAČENÍ	cena	OZNAČENÍ	cena	OZNAČENÍ	cena	OZNAČENÍ	cena	OZNAČENÍ	cena	OZNAČENÍ	cena	OZNAČENÍ	cena																											
LF S2A2	5 481	LF W2R	2 619	LF WB2	3 316	LF S2H2	2 888	LF S2Y2R	4 517	LF M2H2	3 813	LF M2Y2R	6 266																											
LF S2VA2		LF W2L				LF S2VH2		LF S2VY2R		LF M2VH2		LF M2VY2R																												
																																								
800 x 430 x 750	5 207	800 x 800 x 750	2 489	800 x 800 x 750	3 151	800 x 430 x 750	2 744	800 x 430 x 750	4 291	1200 x 430 x 750	3 623	1200 x 430 x 750	5 953																											
LF S3A3	6 979	LF W3R	3 372	LF WB3	4 155	LF S3H3	3 710	LF S3Y3R	6 099	LF M3H3	4 797	LF M3Y3R	7 720																											
LF S3VA3		LF W3L				LF S3VH3		LF S3VY3R		LF M3VH3		LF M3VY3R																												
																																								
800 x 430 x 1098	6 631	800 x 800 x 1098	3 204	800 x 800 x 1098	3 948	800 x 430 x 1098	3 525	800 x 430 x 1098	5 794	1200 x 430 x 1098	4 557	1200 x 430 x 1098	7 334																											
LF S4A4	8 574	LF W4R	4 245	LF WB4	5 179	Komponenty umožňují vytvářet další kombinace skříní (variabilita dvířek umožňuje umístění v libovolné pozici korpusu) Ceny uváděny jako základní, sleva se vztahuje na řadu LF Rozměrová řada dvířek Číslo v kódu určuje násobek OH 																																		
																																								
800 x 430 x 1446	8 146	800 x 800 x 1446	4 034	800 x 800 x 1446	4 921	Dvířka LTD <table border="1"> <tr><td>LF D1</td><td>746</td><td>LF D1R</td><td>373</td></tr> <tr><td>LF D2</td><td>886</td><td>LF D2R</td><td>443</td></tr> <tr><td>LF D3</td><td>1 059</td><td>LF D3R</td><td>530</td></tr> <tr><td>LF D4</td><td>1 253</td><td>LF D4R</td><td>627</td></tr> <tr><td>LF D5</td><td>1 491</td><td>LF D5R</td><td>746</td></tr> <tr><td>LF D6</td><td>1 664</td><td>LF D6R</td><td>832</td></tr> </table>							LF D1	746	LF D1R	373	LF D2	886	LF D2R	443	LF D3	1 059	LF D3R	530	LF D4	1 253	LF D4R	627	LF D5	1 491	LF D5R	746	LF D6	1 664	LF D6R	832				
LF D1	746	LF D1R	373																																					
LF D2	886	LF D2R	443																																					
LF D3	1 059	LF D3R	530																																					
LF D4	1 253	LF D4R	627																																					
LF D5	1 491	LF D5R	746																																					
LF D6	1 664	LF D6R	832																																					
LF WS5D5L	6 193	LF W5R	5 039	LF WB5	6 059	Dvířka SKLO <table border="1"> <thead> <tr> <th></th> <th>Čiré</th> <th>Kat 1</th> <th>Kat 2</th> </tr> </thead> <tbody> <tr><td>LF B2</td><td>1 253</td><td>1 613</td><td>2 373</td></tr> <tr><td>LF B3</td><td>1 286</td><td>1 826</td><td>2 966</td></tr> <tr><td>LF B4</td><td>1 502</td><td>2 222</td><td>3 742</td></tr> <tr><td>LF B2R</td><td>627</td><td>807</td><td>1 187</td></tr> <tr><td>LF B3R</td><td>697</td><td>967</td><td>1 537</td></tr> <tr><td>LF B4R</td><td>751</td><td>1 111</td><td>1 871</td></tr> </tbody> </table>								Čiré	Kat 1	Kat 2	LF B2	1 253	1 613	2 373	LF B3	1 286	1 826	2 966	LF B4	1 502	2 222	3 742	LF B2R	627	807	1 187	LF B3R	697	967	1 537	LF B4R	751	1 111	1 871
	Čiré	Kat 1	Kat 2																																					
LF B2	1 253	1 613	2 373																																					
LF B3	1 286	1 826	2 966																																					
LF B4	1 502	2 222	3 742																																					
LF B2R	627	807	1 187																																					
LF B3R	697	967	1 537																																					
LF B4R	751	1 111	1 871																																					
LF WS5D5R		LF W5L				Pravá dvířka pro určení je rozhodující spodní umístění dveří 																																		
						Na samostatný prodej skel AL se nevztahuje akční cena <table border="1"> <thead> <tr> <th>Dvířka prosklená - rámeček HLINIK</th> <th>AL A2</th> <th>AL A3</th> <th>AL A4</th> <th>AL A2R</th> <th>AL A3R</th> <th>AL A4R</th> </tr> </thead> <tbody> <tr><td></td><td>3 781</td><td>4 688</td><td>5 768</td><td>1 891</td><td>2 344</td><td>2 884</td></tr> <tr><td></td><td>4 141</td><td>5 228</td><td>6 488</td><td>2 071</td><td>2 614</td><td>3 244</td></tr> <tr><td></td><td>4 901</td><td>6 368</td><td>8 008</td><td>2 451</td><td>3 184</td><td>4 004</td></tr> </tbody> </table>							Dvířka prosklená - rámeček HLINIK	AL A2	AL A3	AL A4	AL A2R	AL A3R	AL A4R		3 781	4 688	5 768	1 891	2 344	2 884		4 141	5 228	6 488	2 071	2 614	3 244		4 901	6 368	8 008	2 451	3 184	4 004
Dvířka prosklená - rámeček HLINIK	AL A2	AL A3	AL A4	AL A2R	AL A3R	AL A4R																																		
	3 781	4 688	5 768	1 891	2 344	2 884																																		
	4 141	5 228	6 488	2 071	2 614	3 244																																		
	4 901	6 368	8 008	2 451	3 184	4 004																																		
800 x 800 x 1794	5 884	800 x 800 x 1794	4 788	800 x 800 x 1794	5 757	Příklad označení AL A2 pár dveří AL A2R dveře pravé AL A2L dveře levé																																		
LF WS6D6L	6 743	LF W6R	5 837	LF WB6	6 944																																			
LF WS6D6R		LF W6L																																						
																																								
800 x 800 x 2142	6 407	800 x 800 x 2142	5 546	800 x 800 x 2142	6 597																																			

Příklady kombinace korpusů a dvířek - doporučené varianty

LF S4D2A2	7 473	LF S5D2D2	4 988	LF U5D2D2R	3 467	LF S5D2	4 021	LF U5D2R	2 948	LF S5D3	4 194	LF U5D3R	3 035
				LF U5D2D2L				LF U5D2L				LF U5D3L	
800 x 430 x 1446	7 100	800 x 430 x 1794	4 740	400 x 430 x 1794	3 294	800 x 430 x 1794	3 821	400 x 430 x 1794	2 801	800 x 430 x 1794	3 985	400 x 430 x 1794	2 883



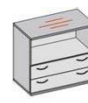




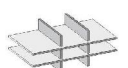
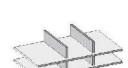












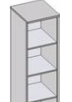


AKČNÍ DESÉNY - na skříněvý program poskytnuta sleva 5% (viz. Desénové varianty)

Ceny jsou uvedeny bez DPH


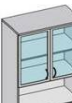




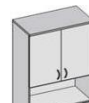
Verze 8.03 - Platnost od 1.3.2008

U skříň úzká š. 400 mm	D dveře na pantech	Z2 zásuvka 2 ks	Cena skříně uvedena bez kluzáků! Výška skříně uvedena včetně 18 mm rektifikačních kluzáků! Doplnění: Kluzák 1 ks DO KLUZ 1 26 Sada 4 ks DO KLUZ 4 104
S skříň standard š. 800 mm	C dveře LTD rámeček + sklo	Z4 zásuvka 4 ks	
SS skříň šatní š. 800 mm	H dveře posuvné	G1 registrace 1 ks	
M skříň MAXI š. 1200 mm	Y dveře roletkové	G2 registrace 2 ks	
K skříň rohová vnější 430x430 mm	A dveře ALU rámeček + sklo		
W skříň rohová vnitřní 800x800 mm	R dveře, resp. léta pravé		
WS skříň rohová - šatní 800x800 mm	L dveře, resp. léta levé		
WB skříň rohová s vnitřním rádiusem	V léta napříč (ke stolům ERGO)		

Nákresy vždy znázorňují zvýrazněnou variantu skříně.
Pořadí rozměrů je Š x H x V

OZNAČENÍ	cena	OZNAČENÍ	cena	OZNAČENÍ	cena	OZNAČENÍ	cena	OZNAČENÍ	cena	OZNAČENÍ	cena		
LF S2Z4	4 632	LF U2Z4	3 361	LF S2Z2	3 358	LF U2Z2	2 485	LF S2G1	2 731	LF S2G1Z2	4 006	LF S2G2	3 682
LF S2VZ4	4 400	LF U2VZ4	3 193	LF S2VZ2	3 190	LF U2VZ2	2 362	LF S2VG1	2 595	LF S2VG1Z2	3 805	LF S2VG2	3 498
													
800 x 430 x 750	4 400	400 x 430 x 750	3 193	800 x 430 x 750	3 190	400 x 430 x 750	2 362	800 x 430 x 750	2 595	800 x 430 x 750	3 805	800 x 430 x 750	3 498
LF S3Z4	5 276	LF U3Z4	3 867	DOPLŇKY KE SKŘÍNĚM (na sortiment se nevztahují akční ceny) TF DO 01A 951  vločka do krajní niky TF DO 01B 951  vločka do středové niky 762 x 386 x 339 DO ZAM 05M Zámek jednoduchý včetně otvoru 208 DO ZAM 06M Zámek třicestný pro dvojdvéřové skříně vč. otvoru 464 DO ZAM 07M Zámek pro posuvné skříňové dveře včetně otvoru 411 DO ZAM 05 Zámek jednoduchý 179 DO ZAM 06 Zámek třicestný pro dvojdvéřové skříně 395 DO ZAM 07 Zámek pro posuvné skříňové dveře 249				LF S3G1Z2	4 650	LF S3G2	4 023		
	5 013		3 673					800 x 430 x 1098	5 013	400 x 430 x 1098	3 673		4 418
800 x 430 x 1098	5 013	400 x 430 x 1098	3 673	800 x 430 x 1098	4 418	400 x 430 x 1098	3 823	800 x 430 x 1098	4 418	800 x 430 x 1098	3 823		
LF S4Z4	5 739	LF U4Z4	4 197					LF S4G1Z2	5 113	LF S4G2	4 486		
	5 452		3 987						4 857		4 262		
800 x 430 x 1446	5 452	400 x 430 x 1446	3 987					800 x 430 x 1446	4 857	800 x 430 x 1446	4 262		
LF S5Z4	6 068	LF U5Z4	4 568					LF S5G1Z2	5 442	LF S5G2	4 815		
	5 765		4 340						5 170		4 575		
800 x 430 x 1794	5 765	400 x 430 x 1794	4 340					800 x 430 x 1794	5 170	800 x 430 x 1794	4 575		
LF S6Z4	6 759	LF U6Z4	4 958					LF S6G1Z2	6 133	LF S6G2	5 507		
	6 421		4 710						5 826		5 231		
800 x 430 x 2142	6 421	400 x 430 x 2142	4 710					800 x 430 x 2142	5 826	800 x 430 x 2142	5 231		

Příklady kombinace korpusů a dvířek - doporučené varianty

LF S5D3D2	5 080	LF S5D2A2	7 883	LF U5D2A2R	4 915	LF S5D3A2	7 975	LF U5D3A2R	4 926	LF S5D2A3	8 709	LF S5Z4D2	7 035
	4 827		7 490		4 670		7 577		4 680		8 275		6 684
800 x 430 x 1794	4 827	800 x 430 x 1794	7 490	400 x 430 x 1794	4 670	800 x 430 x 1794	7 577	400 x 430 x 1794	4 680	800 x 430 x 1794	8 275	800 x 430 x 1794	6 684

Ceny jsou uvedeny bez DPH

AKČNÍ DESĚNY - na skříněvý program poskytnuta sleva 5% (viz. Desénové varianty)

Verze 8.03 - Platnost od 1.3.2008



Kancelářský nábytek M1, s.r.o.
www.m1.cz

Kancelářský a sedací nábytek (kancelářské, manažerské a ergonomické židle)

Návrh a CAD projekt interiéru ve 3D a vizualizace.

Zpracujeme komerční interiéry na klíč.

Studio zdravého sezení.

Naší specializací je ergonomie sezení.

Jsme průkopníci systému SEDĚT - LEŽET - STÁT.

Pravděpodobně jako jediní na světě vyrábíme ergonomické doplňky k židlím.

obchodní firma: Kancelářský nábytek M1, s. r. o.
sídlo: Masarykova č.p.466/ 212, 415 10 Teplice
zapsána v OR, vedeným Krajským soudem v Ústí n.L.,
oddíl C, vložka 10223, den zápisu: 24. ledna 1996
IČO: 64651371, DIČ: CZ64651371,
bankovní spojení: KB Teplice, č. ú. 831780247/0100
www.m1.cz teplice@m1.cz

prodejna I:
415 10 TEPLICE
Masarykova č.p.466/ 212
tel: 417 530 136
tel/fax: 417 562 158
mobil: 605 212 616
e-mail: teplice@m1.cz

prodejna II:
412 01 LITOMĚŘICE
Želetická č.p.699/ 8
tel: 416 739 017
tel/fax: 416 739 160
mobil: 603 273 624
e-mail: litomerice@m1.cz

prodejna III:
170 00 PRAHA 7
U průhonu č. p. 523/6
tel: 739 055 040
mobil 1: 603 439 910
mobil 2: 603 486 096
e-mail: paha@m1.cz