

## 3. Stolový program MANAGER

Stoly MANAGER jsou dodávány ve 2 variantách podnoží pro každý tvar stolové desky



### CS Manager *Chief style*

- \* rádius rohu stolových desek 10 mm
- \* možnost použití obloukových clon u managerských stolů
- \* plně elektrifikovatelný
- \* rektifikace (pro dorovnání nerovnosti podlahy)



### IS Manager *Independent style*

- \* rádius rohu stolových desek 10 mm
- \* volný, odlehčený design
- \* horizontální elektrokanál
- \* rektifikace (pro dorovnání nerovnosti podlahy)

#### Technické parametry:

zaoblené provedení stolových desek - rádius 10 mm

výšková rektifikace v rozsahu 20 mm

stolové hrany ABS 2 mm (v barvě stolové desky)

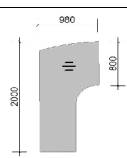

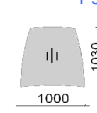


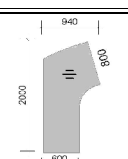


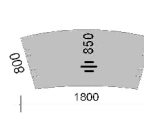
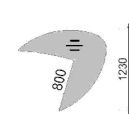
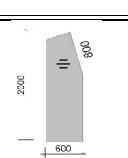


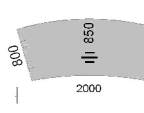
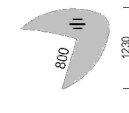
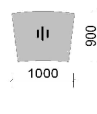
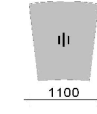
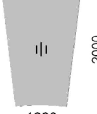



tloušťka stolových desek 25 mm

hloubka stolů 800 a 600 mm

#### Poznámky:

Ceny jsou uvedeny bez DPH  
Verze 8.03 - Platnost od 1.3.2008

## CS Manager *Chief style*

OZNAČENÍ	cena bez DPH	OZNAČENÍ	cena bez DPH	OZNAČENÍ	cena bez DPH	OZNAČENÍ	cena bez DPH
<b>CS A04L 06 18</b> CS A04R 06 18 <b>CS A04L 06 20</b> CS A04R 06 20	6 812	<b>CS AJD3 10</b> MD AJD3 10 (MD = pouze deska)	3 588 1 988	<b>CS AJD5 10</b> MD AJD5 10 (MDA = pouze deska)	5 278 2 193	<b>CS AJD7 11</b> MD AJD7 11 (MD = pouze deska)	6 034 2 787
 		 Pro 3 přisedící		 Pro 5 přisedících		 Pro 7 přisedících	
<b>CS A05L 06 18</b> CS A05R 06 18 <b>CS A05L 06 20</b> CS A05R 06 20	6 518	<b>CS A02 18</b>	6 795			<b>MD CIT 18R</b> MD CIT 18L	1 890
 		 <b>D</b>				 <b>R</b>	
						Obsahuje 4 kusy spojovacích plechů. Neobsahuje kovovou nohu.	
<b>CS A07L 06 18</b> CS A07R 06 18 <b>CS A07L 06 20</b> CS A07R 06 20	4 484	<b>CS A02 20</b>	6 924			<b>MD CIT 20R</b> MD CIT 20L	1 890
 		 <b>E</b>				 <b>R</b>	
						Obsahuje 4 kusy spojovacích plechů. Neobsahuje kovovou nohu.	
Přistavné desky A04, A05 a A07 je nutno kombinovat se stoly odpovídající velikosti (pomůckou jsou barevné kódy) Příklad správné kombinace: <b>CSA04L 20 + CSA02 20</b>  Příklad špatné kombinace: <b>CSA04L 18 + CSA02 20</b>		<b>CS BJD3 10</b> MD BJD3 10 (MD = pouze deska)	3 620 1 988	<b>CS BJD6 11</b> MD BJD6 11 (MD = pouze deska)	5 428 2 343	<b>CS BJD8 12</b> MD BJD8 12 (MD = pouze deska)	6 184 2 937
Písmena u stolů označují délku úseků. Pro sestavy pracovních a přistavných stolů lze objednat obloukové clony. Písmena v označení clony udávají, pro jakou kombinaci je clona určena.		 Pro 3 přisedící		 Pro 6 přisedících		 Pro 8 přisedících	
							

Ceny jsou uvedeny bez DPH

Verze 8.03 - Platnost od 1.3.2008

## CS Manager *Chief style*

OZNAČENÍ

cena bez DPH

OZNAČENÍ

cena bez DPH

OZNAČENÍ

cena bez DPH

**Stůl pracovní hloubka 800 mm**

(rozměry stolu udávají čísla v označení)



CS C08 08	4 634
CS C08 09	4 673
CS C08 10	4 713
CS C08 11	4 752
CS C08 12	4 953
CS C08 13	4 993
CS C08 14	5 209
CS C08 15	5 248
CS C08 16	5 287
CS C08 17	5 328
CS C08 18	5 523
CS C08 19	5 564
CS C08 20	5 605

**Stůl jednací hloubka 800 mm**

(rozměry stolu udávají čísla v označení)



CS I08 08	4 634
CS I08 09	4 673
CS I08 10	4 713
CS I08 11	4 752
CS I08 12	4 953
CS I08 13	4 993
CS I08 14	5 209
CS I08 15	5 248
CS I08 16	5 287
CS I08 17	5 328
CS I08 18	5 523
CS I08 19	5 564
CS I08 20	5 605

**Stůl jednací hloubka 600 mm**

(rozměry stolu udávají čísla v označení)



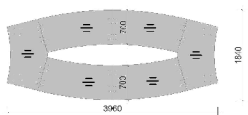
CS I06 08	4 141
CS I06 09	4 158
CS I06 10	4 170
CS I06 11	4 188
CS I06 12	4 367
CS I06 13	4 386
CS I06 14	4 403
CS I06 15	4 421
CS I06 16	4 439
CS I06 17	4 456
CS I06 18	4 631
CS I06 19	4 650
CS I06 20	4 671

**Stoly zasedací - pro jednací místnost**

Stůl zasedací 3960x1840 mm

CS ZS 4000

28 702



Výplň pro stůl zas. 3960x1840 mmr

MA VZS 4000

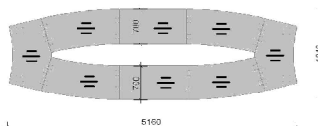
4 494



Stůl zasedací 5160x1840 mm

CS ZS 5200


35 582



Výplň pro stůl zas. 5160x1840 mmr

MA VZS 5200

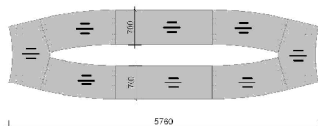
6 272



Stůl zasedací 5860x1840 mm

CS ZS 5800


36 426



Výplň pro stůl zas. 5860x1840 mmr

MA VZS 5800

6 916


**Clony obloukové (včetně nosičů)**

Výška clony 350 mm

Velikost úseků sestavy:

A+D = 2677 mm

A+E = 2866 mm

B+D = 2515 mm

B+E = 2715 mm

C+D = 2134 mm

C+E = 2326 mm


**Maximální délka clony je 2650 mm.**

V případě použití pro delší úsek nutno počítat s odskokem clony.

CS CN OBL AD

pro úsek A+D (délka clony 2650 mm)

3 141

CS CN OBL AE

pro úsek A+E (délka clony 2650 mm)

3 141

CS CN OBL BD

pro úsek B+D (délka clony 2515 mm)

3 141

CS CN OBL BE

pro úsek B+E (délka clony 2650 mm)

3 141

CS CN OBL CD

pro úsek C+D (délka clony 2134 mm)

2 991

CS CN OBL CE

pro úsek C+E (délka clony 2326 mm)

2 991

Příklad použití clony:



Ceny jsou uvedeny bez DPH

Verze 8.03 - Platnost od 1.3.2008

# IS Manager *Independent style*

OZNAČENÍ	cena bez DPH	OZNAČENÍ	cena bez DPH	OZNAČENÍ	cena bez DPH	OZNAČENÍ	cena bez DPH
<b>IS A04L 06 18</b> IS A04R 06 18 <b>IS A04L 06 20</b> IS A04R 06 20	6 475	<b>IS AJD3 10</b> MD AJD3 10 (MD = pouze deska)	3 350 1 988	<b>IS AJD5 10</b> MD AJD5 10 (MD = pouze deska)	4 572 2 193	<b>IS AJD7 11</b> MD AJD7 11 (MD = pouze deska)	5 328 2 787
<p><b>A</b></p>		<p>Pro 3 přisedící</p> <p>Obsahuje 3 kusy spojovacích plechů.</p>		<p>Pro 5 přisedících</p> <p>Obsahuje 3 kusy spojovacích plechů.</p>		<p>Pro 7 přisedících</p> <p>Obsahuje 3 kusy spojovacích plechů.</p>	
<b>IS A05L 06 18</b> IS A05R 06 18 <b>IS A05L 06 20</b> IS A05R 06 20	6 181	<b>IS A02 18</b>	6 057			<b>MD CIT 18R</b> MD CIT 18L	1 890
<p><b>B</b></p>		<p><b>D</b></p>				<p><b>R</b></p> <p>Obsahuje 4 kusy spojovacích plechů. Neobsahuje kovovou nohu.</p>	
<b>IS A07L 06 18</b> IS A07R 06 18 <b>IS A07L 06 20</b> IS A07R 06 20	4 207	<b>IS A02 20</b>	6 186			<b>MD CIT 20R</b> MD CIT 20L	1 890
<p><b>C</b></p>		<p><b>E</b></p>				<p><b>R</b></p> <p>Obsahuje 4 kusy spojovacích plechů. Neobsahuje kovovou nohu.</p>	
Přistavní desky A04, A05 a A07 je nutno kombinovat se stoly odpovídající velikosti (pomůckou jsou barevné kódy) Příklad správné kombinace: <b>ISA04L 20 + ISA02 20</b>  Příklad špatné kombinace: <b>ISA04L 18 + ISA02 20</b>		<b>IS BJD3 10</b> MD BJD3 10 (MD = pouze deska)	4 245 1 988	<b>IS BJD6 11</b> MD BJD6 11 (MD = pouze deska)	4 722 2 343	<b>IS BJD8 12</b> MD BJD8 12 (MD = pouze deska)	5 478 2 937
		<p>Pro 3 přisedící</p>		<p>Pro 6 přisedících</p>		<p>Pro 8 přisedících</p>	

Ceny jsou uvedeny bez DPH  
Verze 8.03 - Platnost od 1.3.2008

## IS Manager *Independent style*

OZNAČENÍ

cena bez DPH

OZNAČENÍ

cena bez DPH

OZNAČENÍ

cena bez DPH

### Stolové nohy pro stoly IS

Noha kovová v. 695-720mm

EL N40

430



### Stůl jednací hloubka 800 mm

(rozměry stolu udávají čísla v označení)



IS I08 08	3 896
IS I08 09	3 935
IS I08 10	3 975
IS I08 11	4 014
IS I08 12	4 215
IS I08 13	4 255
IS I08 14	4 471
IS I08 15	4 510
IS I08 16	4 549
IS I08 17	4 590
IS I08 18	4 785
IS I08 19	4 826
IS I08 20	4 867

### Stůl jednací hloubka 600 mm

(rozměry stolu udávají čísla v označení)



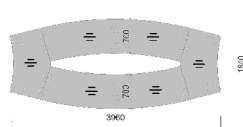
IS I06 08	3 467
IS I06 09	3 484
IS I06 10	3 496
IS I06 11	3 514
IS I06 12	3 693
IS I06 13	3 712
IS I06 14	3 729
IS I06 15	3 747
IS I06 16	3 765
IS I06 17	3 782
IS I06 18	3 957
IS I06 19	3 976
IS I06 20	3 997

### Stoly zasedací - pro jednací místnost

Stůl zasedací 3960x1840 mm


IS ZS 4000

24 484



Výplň pro stůl zas. 3960x1840 mmr MA VZS 4000

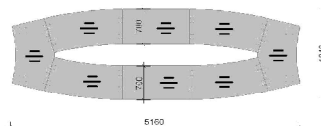
4 494



Stůl zasedací 5160x1840 mm


IS ZS 5200

30 626



Výplň pro stůl zas. 5160x1840 mmr MA VZS 5200

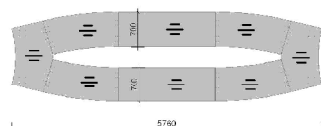
6 272



Stůl zasedací 5860x1840 mm


IS ZS 5800

31 470



Výplň pro stůl zas. 5860x1840 mmr MA VZS 5800

6 916

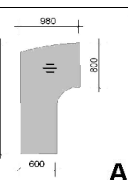

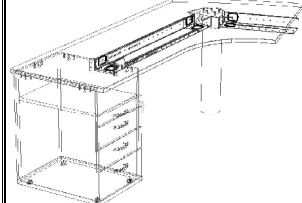






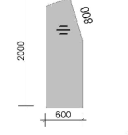







### Příklady sestav



Ceny jsou uvedeny bez DPH  
Verze 8.03 - Platnost od 1.3.2008

# MA Manager

OZNAČENÍ	cena bez DPH	OZNAČENÍ	cena bez DPH	OZNAČENÍ	cena bez DPH	OZNAČENÍ	cena bez DPH
<b>MA A04L 06 18</b> MA A04R 06 18 <b>MA A04L 06 20</b> MA A04R 06 20	10 185	ukázka provedení napojení elektrokanálů		DO C 300 Centrální noha průměr 430 mm (možno použít pod jednací desky)	2 614	DO CN 35 Centrální noha průměr 350 mm (možno použít pod jednací desky)	983
 							
<b>MA A05L 06 18</b> MA A05R 06 18 <b>MA A05L 06 20</b> MA A05R 06 20	9 891	MA SK12 1R Skříňka přistavná na kolečkách, zamykatelná Rozměry: 1200x550x650 mm (vč. koleček)	5 870	EL N40 ROL4 Sada noh s kolečkem v.695mm 4ks (2x brzdička)	4 760		
 		 detail kolečka (výška 100mm)					
<b>MA A07L 06 18</b> MA A07R 06 18 <b>MA A07L 06 20</b> MA A07R 06 20	7 857	MA SZ12 1R MA SZ12 1L Skříňka závěsná, zamykatelná Rozměry: 1200x350x550 mm	3 465	MA L4 32TC Kontejner - 3 zásuvky + tužkovník Zásuvky se 100% výsuvem Rozměry: 420 x 560 x 725	4 390		
 		Horní nika uzpůsobena pro použití šanonů  příklad skříňky ve variantě korpus Aluminium (F509)		 korpus Aluminium (F509) skrytá rektifikace TF			
Přistavné desky A04, A05 a A07 je nutno kombinovat se stoly odpovídající velikosti (pomůckou jsou barevné kódy) Příklad správné kombinace: <b>MAA04L 20 + CSA02 20</b> <b>MAA04L 20 + ISA02 20</b> Příklad špatné kombinace: <b>MAA04L 18 + CSA02 20</b>  Písmena u stolů označují délku úseků. Pro sestavy pracovních a přistavných stolů ze objednat obloukové clony. Písmena v označení clony udávají, pro jakou kombinaci je clona určena.		<b>MA SZ12 0R</b> <b>MA SZ12 0L</b> Skříňka závěsná, otevřená Rozměry: 1200x350x550 mm	2 835	Tip: jednací stůl lze doplnit kontejnerem Využití nalezne tam, kde probíhají pravidelné porady, školení atd.			
		Horní nika uzpůsobena pro použití šanonů  příklad skříňky ve variantě korpus Aluminium (F509)					

Ceny jsou uvedeny bez DPH

Verze 8.03 - Platnost od 1.3.2008



**Kancelářský nábytek M1, s.r.o.**  
[www.m1.cz](http://www.m1.cz)

**Kancelářský a sedací nábytek (kancelářské, manažerské a ergonomické židle)**

**Návrh a CAD projekt interiéru ve 3D a vizualizace.**

**Zpracujeme komerční interiéry na klíč.**

**Studio zdravého sezení.**

**Naší specializací je ergonomie sezení.**

**Jsme průkopníci systému SEDĚT - LEŽET - STÁT.**

**Pravděpodobně jako jediní na světě vyrábíme ergonomické doplňky k židlím.**

obchodní firma: Kancelářský nábytek M1, s. r. o.  
sídlo: Masarykova č.p.466/ 212, 415 10 Teplice  
zapsána v OR, vedeným Krajským soudem v Ústí n.L.,  
oddíl C, vložka 10223, den zápisu: 24. ledna 1996  
IČO: 64651371, DIČ: CZ64651371,  
bankovní spojení: KB Teplice, č. ú. 831780247/0100  
[www.m1.cz](http://www.m1.cz) [teplice@m1.cz](mailto:teplice@m1.cz)

prodejna I:  
415 10 TEPLICE  
Masarykova č.p.466/ 212  
tel: 417 530 136  
tel/fax: 417 562 158  
mobil: 605 212 616  
e-mail: [teplice@m1.cz](mailto:teplice@m1.cz)

prodejna II:  
412 01 LITOMĚŘICE  
Želetická č.p.699/ 8  
tel: 416 739 017  
tel/fax: 416 739 160  
mobil: 603 273 624  
e-mail: [litomerice@m1.cz](mailto:litomerice@m1.cz)

prodejna III:  
170 00 PRAHA 7  
U průhonu č. p. 523/6  
tel: 739 055 040  
mobil 1: 603 439 910  
mobil 2: 603 486 096  
e-mail: [paha@m1.cz](mailto:paha@m1.cz)