

1. Stolový program BASIC

Stoly BASIC jsou dodávány v 5 variantách podnoží pro každý tvar stolové desky
XX v ceníku nahrazuje kód varianty - **SB, LB, DB, PB, BS**



SB Single Basic

- * ekonomická varianta LTD
- * podnož v barvě stolové desky
- * rektifikace (pro dorovnání nerovnosti podlahy)



LB Light Basic

- * ergonomický tvar LTD
- * podnož v barvě stolové desky
- * rektifikace (pro dorovnání nerovnosti podlahy)



DB Decent Basic

- * kovová podnož / LTD výztuha
- * vertikální elektrifikace
- * jednoduchý design
- * rektifikace (pro dorovnání nerovnosti podlahy)



PB Decent Basic *plus*

- * kovová podnož, délkově nastavitelný horizontální elektrokanál
- * plná elektrifikace
- * jednoduchý design
- * rektifikace (pro dorovnání nerovnosti podlahy)



BS Basic Sirio

- * kovová podnož, délkově nastavitelný horizontální elektrokanál
- * plná elektrifikace
- * elegantní, moderní design
- * rektifikace (pro dorovnání nerovnosti podlahy)

Technické parametry:

klasické provedení stolových desek (ostré rohy)

výšková rektifikace v rozsahu 20 mm

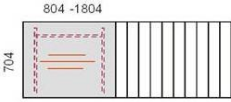
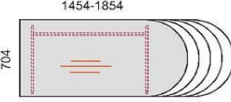
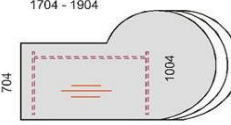

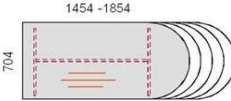
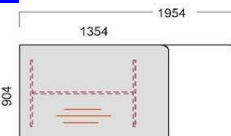
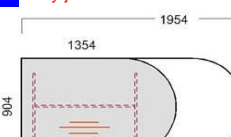
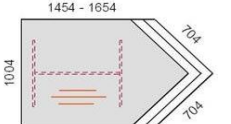
stolové hrany ABS 2 mm (v barvě stolové desky)

tloušťka stolových desek 25 mm

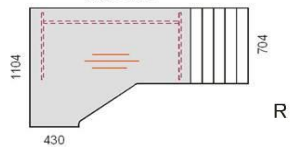
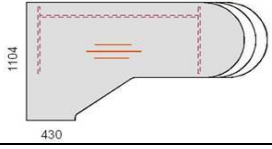
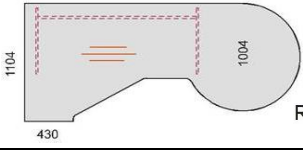
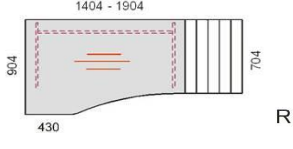
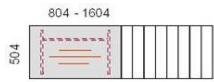
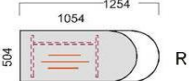
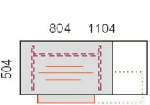
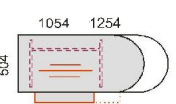
Poznámky:

kóty uvádějí velikost a rozměry v mm

Stoly BASIC
SINGLE LIGHT DECENT D. PLUS SIRIO



			SB	LB	DB	PB	BS
C Stoly pracovní hl. 70 cm 	OZNAČENÍ						
	xx	C 080	2 028	2 255	3 065	3 281	3 971
	xx	C 090	2 066	2 293	3 104	3 302	3 992
	xx	C 100	2 096	2 323	3 133	3 313	4 003
	xx	C 110	2 151	2 378	3 174	3 335	4 025
	xx	C 120	2 231	2 458	3 213	3 518	4 208
	xx	C 130	2 280	2 507	3 265	3 551	4 241
	xx	C 140	2 550	2 777	3 532	3 799	4 489
	xx	C 150	2 602	2 829	3 582	3 831	4 521
	xx	C 160	2 677	2 904	3 655	3 885	4 575
	xx	C 170	2 755	2 982	3 727	3 939	4 629
	xx	C 180	2 853	3 080	3 821	4 015	4 705
CR Stoly pracovní s obloukem hl. 70 cm  R vyobrazeno pravé provedení prvku levé varianty xx CL 145 - 185	xx	CR 145	2 642	2 869	3 624	3 767	4 457
	xx	CR 155	2 766	2 993	3 751	4 037	4 727
	xx	CR 165	2 863	3 090	3 845	4 112	4 802
	xx	CR 175	2 926	3 153	3 906	4 155	4 845
	xx	CR 185	2 991	3 218	3 969	4 199	4 889
CKR Stoly pracovní s kruhem vpravo prům. 100 cm  R levé varianty xx CKL 170 - 190	xx	CKR 170	3 408	3 635	4 390	4 695	5 385
	xx	CKR 180	3 478	3 705	4 463	4 749	5 439
	xx	CKR 190	3 576	3 803	4 558	4 825	5 515
I Stoly jednací hl. 70 cm 	xx	I 120	2 231	2 458	3 213	3 518	4 208
	xx	I 130	2 280	2 507	3 265	3 551	4 241
	xx	I 140	2 550	2 777	3 532	3 799	4 489
	xx	I 150	2 602	2 829	3 582	3 831	4 521
	xx	I 160	2 677	2 904	3 655	3 885	4 575
	xx	I 170	2 755	2 982	3 727	3 939	4 629
	xx	I 180	2 853	3 080	3 821	4 015	4 705
I Stoly jednací s obloukem hl. 70 cm 	xx	I 145	2 642	2 869	3 624	3 767	4 457
	xx	I 155	2 766	2 993	3 751	4 037	4 727
	xx	I 165	2 863	3 090	3 845	4 112	4 802
	xx	I 175	2 926	3 153	3 906	4 155	4 845
	xx	I 185	2 991	3 218	3 969	4 199	4 889
I9 Stoly jednací obdélník s rádiusy 6,5 cm hl. 90 cm 	xx	I9 134	2 928	3 155	3 951	4 112	4 802
	xx	I9 194	3 587	3 814	4 559	4 771	5 461
I9 Stoly jednací s obloukem hl. 90 cm 	xx	I9 135	2 928	3 155	3 951	4 112	4 802
	xx	I9 195	3 587	3 814	4 559	4 771	5 461
IY Stoly pro napojení na dvě pracoviště 	xx	IY 145	3 214	3 441	4 196	4 501	5 191
	xx	IY 155	3 338	3 565	4 323	4 609	5 299
	xx	IY 165	3 468	3 695	4 450	4 717	5 407




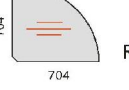
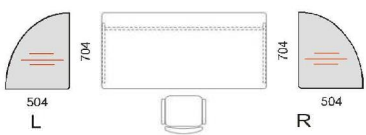



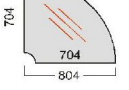
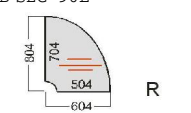


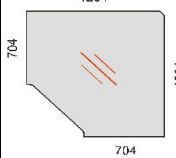
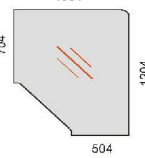
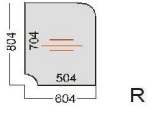
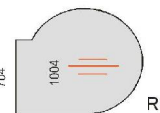
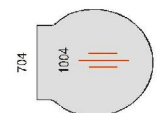
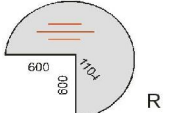
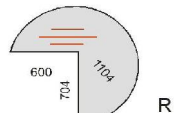
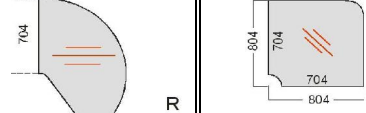
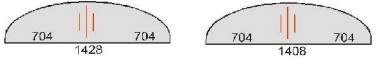
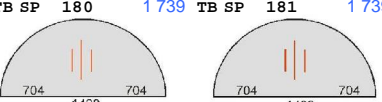
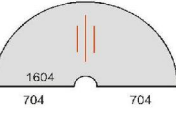



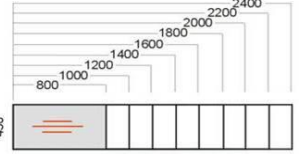
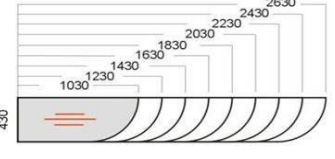
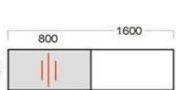
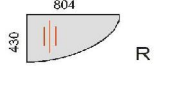
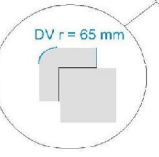

 Ceny jsou uvedeny bez DPH
 Verze 8.03 - Platnost od 1.3.2008

ER	ERGO stoly pracovní - napojení 43 cm (skříňka)	xxx ER 140 xxx ER 150 xx ER 160 xxx ER 170 xxx ER 180 xx ER 190	SB	LB	DB	PB	BS
 <p>levé varianty xx EL 140 - 190</p>			3 490 3 628 3 682 3 760 3 890 4 013	3 717 3 855 3 909 3 987 4 117 4 240	4 472 4 608 4 660 4 732 4 858 4 985	4 739 4 857 4 890 4 944 5 052 5 317	5 429 5 547 5 580 5 634 5 742 6 007
EBR	ERGO stoly pracovní s obloukem - napojení 43 cm (skříňka)	xxx EBR 190 xxx EBR 200 xxx EBR 210	SB	LB	DB	PB	BS
 <p>levé varianty xx PBL 190 - 210</p>			3 952 4 049 4 149	4 179 4 276 4 376	4 932 5 027 5 121	5 181 5 257 5 333	5 871 5 947 6 023
EKR	ERGO stoly pracovní s kruhem - napojení 43 cm (skříňka)	xxx EKR 240	SB	LB	DB	PB	BS
 <p>jednací kruh je nutné doplnit zvoleným typem kovové nohy levá varianta xx CKL 240</p>			4 775	5 002	5 747	5 959	6 649
E4	ERGO stoly pracovní 900/700, eliptické - napojení 43 cm (skříňka)	xxx E4 14R xxx E4 15R xxx E4 16R xxx E4 17R xxx E4 18R xxx E4 19R	SB	LB	DB	PB	BS
 <p>levé varianty xx E4 14L - 190L</p>			3 614 3 673 3 733 3 797 3 857 3 911	3 841 3 900 3 960 4 024 4 084 4 138	4 596 4 653 4 711 4 769 4 825 4 883	4 863 4 902 4 941 4 981 5 019 5 215	5 553 5 592 5 631 5 671 5 709 5 905
CS	Stoly pracovní úzké hl. 50 cm	xxx CS 080 xxx CS 090 xxx CS 100 xxx CS 110 xxx CS 120 xxx CS 130 xxx CS 140 xxx CS 150 xxx CS 160	SB	LB	DB	PB	BS
 <p>Pro stoly s podnožím SIRIO a DECENT je u úzkých stolů použito symetrického podnoží "I" nové kódy: Př.: BS IS 080 - 160 (obj. kód pro BASIC SIRIO)</p>			1 801 1 829 1 870 1 914 2 005 2 086 2 184 2 257 2 322	1 974 2 002 2 043 2 087 2 178 2 259 2 357 2 430 2 495	2 967 2 996 3 036 3 066 3 116 3 200 3 295 3 366 3 429	3 183 3 194 3 216 3 227 3 421 3 486 3 562 3 615 3 659	3 809 3 820 3 842 3 853 4 047 4 112 4 188 4 241 4 285
CSR	Stoly pracovní úzké s obloukem hl. 50 cm	xxx CSR 105 xxx CSR 125	SB	LB	DB	PB	BS
 <p>levé varianty xx CSL 105 - 125</p> <p>DB (PB) IS 105 - 125 (obj. kód pro DECENT(+) BASIC) BS IS 105 - 125 (obj. kód pro BASIC SIRIO)</p>			1 942 2 043	2 115 2 216	3 108 3 209	3 324 3 389	3 950 4 015
CP	Stoly pracovní úzké hl. 50 cm s výsuvem pro klávesnici	xxx CP 080 xxx CP 110	SB	LB	DB	PB	BS
 <p>u stolu nelze na výsuv umístit myš u stolů CP vysunutí výsuvu jen 20 cm</p>			2 298 2 502	2 471 2 675	nelze nelze	nelze nelze	nelze nelze
CPR	Stoly pracovní úzké hl. 50 cm s výsuvem pro klávesnici	xxx CPR 105 xxx CPR 125	SB	LB	DB	PB	BS
 <p>u stolu nelze na výsuv umístit myš u stolů CP vysunutí výsuvu jen 20 cm levé varianty xx CPL 105 - 125</p>			2 439 2 567	2 612 2 740	nelze nelze	nelze nelze	nelze nelze

Stoly BASIC - spojovací a jedací desky, krycí desky a paravany

Balení spojovacích a jedacích desek obsahuje patřičný počet spojovacích plechů. (2xSPP1, 4xSPP1)
 Balení neobsahuje kovové válcové nohy.

léta podél navazující na rovné stoly 
 léta napříč viz. obrázky 

TB SP 030 800 	TB SP 045 800 	TB SP 060 800 	TB SP 90R 962 TB SP 90L 	TB SEO 90L 962 TB SEO 90R 962 
TB SPG 030 886 	TB SPG 045 886 	TB SPG 060 886 	TB SPG 090 1 491 	TB SEG 90R 1 307 TB SEG 90L 
TB SPD 501 659 	TB SP2 180 702 	TB ES 7-7 2 852 	TB ESR 7-5 2 733 TB ESL 7-5 1004 	TB SDR 7-5 1 307 TB SDL 7-5 
TB SPR 360 1 847 TB SPL 360 	TB SP 360 1 847 	TB SPR 270 2 020 TB SPL 270 	TB S7R 270 2 020 TB S7L 270 	TB SPR 135 1 728 TB SD 7-7 1 491 
TB SE 180 1 145 TB SE 181 1 145 	TB SP 180 1 739 TB SP 181 1 739 	TB SF 180 2 106 	DO N60 720 323 	DO CN 35 983 
DO C 300 2 614 	<p>pro 2 stoly (mezi stoly mezera 20 mm pro paravany nebo kabely)</p> <p>pro 2 stoly (na sraz)</p>		Noha kovová válcová průměr = 60 mm	Centrální noha průměr = 350 mm
<p>Stolové krycí desky</p> 		TB DO 080 534 TB DO 100 629 TB DO 120 652 TB DO 140 771 TB DO 160 889 TB DO 180 1 007 TB DO 200 1 126 TB DO 220 1 184 TB DO 240 1 221	<p>Stolové krycí desky se čtvrtkruhem</p> 	
TB DOV 080 521 TB DOV 160 889 	TB DVE 90R 843 TB DVE 90L 	TB DDV 080 TB DDV 090 TB DDV 100 TB DDV 110 TB DDV 120 TB DDV 130 TB DDV 140 TB DDV 150 TB DDV 160 TB DDV 170 TB DDV 180 TB DDV 190	TB DDV XX v jednom horním rohu rádius r = 65 mm 	TB DPO 080 1 210 TB DPO 090 1 275 TB DPO 100 1 329 TB DPO 110 1 372 TB DPO 120 1 426 TB DPO 130 1 469 TB DPO 140 1 577 TB DPO 150 1 691 TB DPO 160 1 777 TB DPO 170 1 858 TB DPO 180 1 934 TB DPO 190 1 999
<p>TB DOE 90R 843 TB DOE 90L </p>		<p>TB DPO XX varianta bez rádiusu Dělicí paravany obdelníkové opatřeny seřizitelnými nožičkami</p>		

Ceny jsou uvedeny bez DPH
 Verze 8.03 - Platnost od 1.3.2008

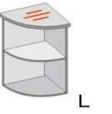



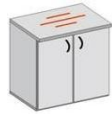

















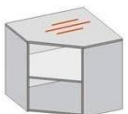
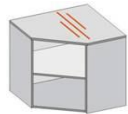

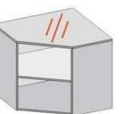





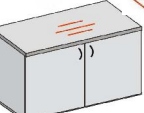
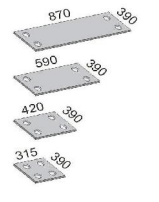
Stoly BASIC - stolové skříně

Zesílená vrchní deska

Výškově nastavitelné kluzáky cca 20 mm

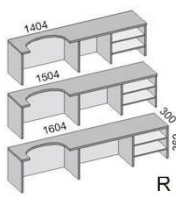
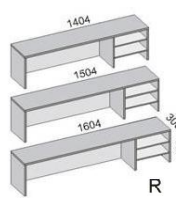
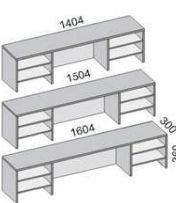
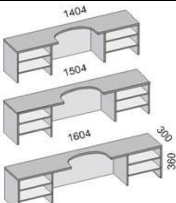


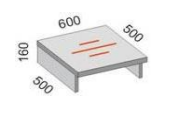
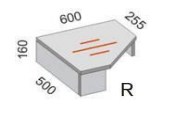
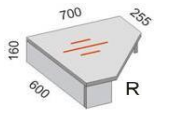
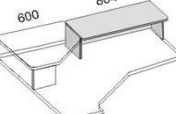
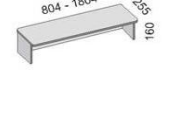
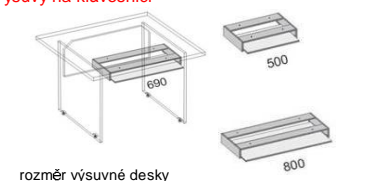
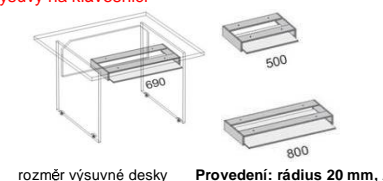
Pohledová záda umožňují umístění do prostoru

Na začátku označení	L levé provedení prvku	
S skříňka	R pravé provedení prvku	
L zásuvková skříňka	T skříňka s roletkou	
	Z skříňka obsahuje zámek jednoduchý	
	C skříňka obsahuje zámek centrální	
	V léta napříč	Pořadí rozměrů je Š x H x V

OZNAČENÍ	cena bez DPH	OZNAČENÍ	cena bez DPH	OZNAČENÍ	cena bez DPH	OZNAČENÍ	cena bez DPH	OZNAČENÍ	cena bez DPH	OZNAČENÍ	cena bez DPH
TB SL 709	1 673	TB S 731	1 611	TB S 761	1 977	TB S 791	2 366	TB S 762	2 896	TB S 792	3 328
TB SVL 709		TB SV 731		TB SV 761		TB SV 791		TB SV 762		TB SV 792	
											
430 x 430 x 745		možnost použití: 2 x HAN		možnost použití: 4 x HAN		možnost použití: 6 x HAN možnost použití: TB DO 21		možnost přibojednání zámku		možnost přibojednání zámku	
TB S 793	3 447	TB SH 762	3 177	TB SH 792	3 495	TB SH 793	3 495	TB STR 792	4 720	TB DO S7R	951
TB SV 793		TB SVH 762		TB SVH 792		TB SVH 793		TB SVTR 792		TB DO S7L	
											
možnost přibojednání zámku		možnost přibojednání zámku		možnost přibojednání zámku		možnost přibojednání zámku		možnost přibojednání zámku		530 x 530 x 745	
870 x 430 x 745		590 x 430 x 745		870 x 430 x 745		870 x 430 x 745		870 x 430 x 745			
TB L4 12Z	2 250	TB L4 15	2 547	TB L4 25C	3 258	TB L4 35Z	3 554	TB L4 42Z	4 087	TB L6 42Z	4 443
TB LV4 12Z		TB LV4 15		TB LV4 25C		TB L4 35Z		TB L4 42Z		TB LV6 42Z	
											
420 x 430 x 745		možnost přibojednání zámku		420 x 430 x 745		420 x 430 x 745		420 x 430 x 745		590 x 430 x 745	
TB L4 12Z		TB L4 15		TB L4 25C		TB L4 35C	3 850	TB L4 42C	4 324	TB L6 42C	4 679
						TB LV4 35C		TB LV4 42C		TB LV6 42C	
											
						420 x 430 x 745		420 x 430 x 745		590 x 430 x 745	
TB L9 15Z	3 494	TB SR 708	2 841	TB SL 708	2 841	TB SO 708	3 457	TB SV 708	3 457	TB SK7 11	4 309
TB LV9 15Z										TB SVK7 11	
											
možnost použití: 3 x HAN možnost použití: TB DO 21		740 x 740 x 745		740 x 740 x 745		740 x 740 x 745		740 x 740 x 745		skříňka pod kopírku vyztužena stojnou	
870 x 430 x 745										1104 x 504 x 745	
TB DO 21	951	TB SD79	227	DO HAN 1SE	962	DO HAN 2SE	962	TB SK7 09	3 575		
TB DOV 21	951	TB SD76	195	DO HAN 1CE	962	DO HAN 2CE	962	TB SVK7 09			
											
vložka do niky stolové skříně		Sokl deskový pro stolové regály - vyplní mezeru k podlaze		1 = HAN otevřený SE = HAN sedý 1400/11 CE = HAN černý 1400/13		2 = HAN uzavřený SE = HAN sedý 1450/11 CE = HAN černý 1450/13		skříňka pod kopírku vyztužena stojnou			
832 x 360 x 334								904 x 504 x 745			
DO ZAM 05M	Zámek jednoduchý včetně otvoru	208	DO ZAM 09M	Zámek pro roletku včetně otvoru	357						
DO ZAM 06M	Zámek třícestný pro dvoudveřové skříně vč. otvoru	464	DO SPP 1	Spojovací plech ke stolovým prvkům	33						
DO ZAM 07M	Zámek pro posuvné skříňové dveře včetně otvoru	411	DO SPR 1	Spojovací růžek (plechový úhelník)	11						

Ceny jsou uvedeny bez DPH
Verze 8.03 - Platnost od 1.3.2008

Stoly BASIC - doplňky

 <p> TB DMR 140 1 847 TB DMR 150 1 912 TB DMR 160 1 966 TB DML 140 1 847 TB DML 150 1 912 TB DML 160 1 966 s výřezem pro monitor 17" hl. police je 255 mm š. police je 320 mm </p>	 <p> TB DNR 140 1 610 TB DNR 150 1 669 TB DNR 160 1 728 TB DNL 140 1 610 TB DNL 150 1 669 TB DNL 160 1 728 hl. police je 255 mm š. police je 320 mm </p>	 <p> TB DNO 140 1 787 TB DNO 150 1 847 TB DNO 160 1 912 hl. police je 255 mm š. police je 320 mm </p>		
 <p> TB DMO 140 2 027 TB DMO 150 2 087 TB DMO 160 2 152 s výřezem pro monitor 17" hl. police je 255 mm š. police je 320 mm </p>	<p>Horizontální elektrokanály, vedení kabelů udává délku v cm</p> <p> DO EKH 52 130 DO EKH 91 173 DO EKH 130 206 </p> 	<p> DO VSK 1AL 832 DO VSK 1AN 832 DO P60M 105 DO P60 35 </p> <p>Svod kabelů (vertikální)</p> <p>AL = aluminium AN = antracit</p>  <p>Průchodka na el. kabely průměr = 60 mm M - cena včetně montáže</p>		
<p>TB 6M5 09 474</p> 	<p>TB 6M5 30R 592 TB 6M5 30L</p> 	<p>TB 7M6 30R 711 TB 7M6 30L</p> 	<p>Příklad umístění podstavce monitoru na stůl</p> 	<p>Stolové nadstavby male</p> <p> TB DNM 08 474 TB DNM 09 534 TB DNM 10 592 TB DNM 12 651 TB DNM 14 710 TB DNM 16 769 TB DNM 18 828 </p> 
<p>Výsuvy na klávesnici</p>  <p>rozměr včetně korpusu</p> <p> TB DO 02 778 562 x 430 x 100 TB DO 23 821 750 x 430 x 100 TB DO 03 821 862 x 430 x 100 </p> <p>rozměr výsuvné desky</p> <p>Nelze použít pro stoly BS a PB</p>	<p>Výsuvy na klávesnici</p>  <p>rozměr včetně korpusu</p> <p> TF DO 02 809 562 x 215 x 130 TF DO 23 863 750 x 215 x 130 TF DO 03 863 862 x 215 x 130 </p> <p>rozměr výsuvné desky hloubka = 260mm</p> <p>Provedení: rádius 20 mm, ABS 2 mm Uzpůsobeno pro stoly BS a PB</p>			



Kancelářský nábytek M1, s.r.o.
www.m1.cz

Kancelářský a sedací nábytek (kancelářské, manažerské a ergonomické židle)

Návrh a CAD projekt interiéru ve 3D a vizualizace.

Zpracujeme komerční interiéry na klíč.

Studio zdravého sezení.

Naší specializací je ergonomie sezení.

Jsme průkopníci systému SEDĚT - LEŽET - STÁT.

Pravděpodobně jako jediní na světě vyrábíme ergonomické doplňky k židlím.

obchodní firma: Kancelářský nábytek M1, s. r. o.
sídlo: Masarykova č.p.466/ 212, 415 10 Teplice
zapsána v OR, vedeným Krajským soudem v Ústí n.L.,
oddíl C, vložka 10223, den zápisu: 24. ledna 1996
IČO: 64651371, DIČ: CZ64651371,
bankovní spojení: KB Teplice, č. ú. 831780247/0100
www.m1.cz teplice@m1.cz

prodejna I:
415 10 TEPLICE
Masarykova č.p.466/ 212
tel: 417 530 136
tel/fax: 417 562 158
mobil: 605 212 616
e-mail: teplice@m1.cz

prodejna II:
412 01 LITOMĚŘICE
Želetická č.p.699/ 8
tel: 416 739 017
tel/fax: 416 739 160
mobil: 603 273 624
e-mail: litomerice@m1.cz

prodejna III:
170 00 PRAHA 7
U průhonu č. p. 523/6
tel: 739 055 040
mobil 1: 603 439 910
mobil 2: 603 486 096
e-mail: paha@m1.cz