























Série LYRA

Produkt	Kód	Popis	E	F	M	ANTIS TATIC
	237-SYS	kancelářská židle, opěrák vysoký, nastavitelná opěrka hlavy čalouněná, synchronní mechanika SYS s bočním nastavením tuhosti , nastavení výšky opěráku UP-DOWN, kříž nylon černý, kolečka, plynový píst, cena bez područek	5750	6020	6220	
	237-AT	kancelářská židle, opěrák vysoký, nastavitelná opěrka hlavy čalouněná, synchronní mechanika AT s automatickým nastavením tuhosti , nastavení výšky opěráku UP-DOWN, kříž nylon černý, kolečka, plynový píst, cena bez područek	5370	5670	5850	
	235-SYS	kancelářská židle, opěrák vysoký, synchronní mechanika SYS s bočním nastavením tuhosti , nastavení výšky opěráku UP-DOWN, kříž nylon černý, kolečka, plynový píst, cena bez područek	4630	4920	5110	
	235-AT	kancelářská židle, opěrák vysoký, synchronní mechanika AT s automatickým nastavením tuhosti , nastavení výšky opěráku UP-DOWN, kříž nylon černý, kolečka, plynový píst, cena bez područek	4270	4560	4760	
	232-SYS	kancelářská židle, opěrák střední, synchronní mechanika SYS s bočním nastavením tuhosti , nastavení výšky opěráku UP-DOWN, kříž nylon černý, kolečka, plynový píst, cena bez područek	4560	4830	5030	
	208-SY	kancelářská židle, opěrák vysoký , nastavení výšky opěráku UP-DOWN, nastavitelná hlavová opěrka čalouněná, synchronnímechanika SY , plynový píst, kolečka, kříž nylon černý, cena bez područek	4580	4840	5050	
	207-SY	kancelářská židle, vysoký opěrák , nastavení výšky opěráku UP-DOWN, synchronnímechanika , plynový píst, kolečka, kříž nylon černý, cena bez područek	3470	3730	3930	
	206-SY	kancelářská židle vysoká, střední opěrák, synchronnímechanika SY , plynový píst vysoký, podpěra nohou, kříž nylon černý, kluzáky	4300	4500	4710	


Série LYRA

Produkt	Kód	Popis	E	F	M	ANTIS TATIC
	218-SY	kancelářská židle, mechanismus synchronní SY, výškově stavitelná hlavová opěrka, opěrák vysoký čalouněný samonosnou síťovinou NET, nebo Theo Nets, Omega, Rhythm , kříž nylon černý, všechny plastové části černé, cena bez područek	4890	5020	5280	
	218-AT	kancelářská židle, mechanismus automatický synchronní, výškově stavitelná hlavová opěrka, opěrák vysoký čalouněný samonosnou síťovinou NET, nebo Theo Nets, Omega, Rhythm , kříž nylon černý, všechny plastové části černé, cena bez područek	5100	5230	5490	
	217-SY	kancelářská židle, mechanismus synchronní SY, opěrák vysoký čalouněný samonosnou síťovinou NET, nebo Theo Nets, Omega, Rhythm , kříž nylon černý, všechny plastové části černé, cena bez područek	3910	4040	4300	
	217-AT	kancelářská židle, synchronní mechanismus s automatickým nastavením, opěrák vysoký čalouněný samonosnou síťovinou NET, nebo Theo Nets, Omega, Rhythm , kříž nylon černý, všechny plastové části černé, cena bez područek	4120	4240	4510	
	219-SY	kancelářská židle, mechanismus synchronní SY, opěrák vysoký čalouněný samonosnou síťovinou NET, nebo Theo Nets, Omega, Rhythm, píst a kolečka bílá, kříž hliníkový bílý , všechny plastové části bílé, cena bez područek	5700	5840	6110	
	219-AT	kancelářská židle, mechanismus automatický synchronní, opěrák vysoký čalouněný samonosnou síťovinou NET, nebo Theo Nets, Omega, Rhythm, píst a kolečka bílá, kříž hliníkový bílý , všechny plastové části bílé, cena bez područek	5910	6050	6310	
	238- Lyra Antistatic	kancelářská židle, opěrák vysoký, antistatická úprava , synchronní mechanika SYS s bočním nastavením tuhosti, nastavení výšky opěráku UP-DOWN, kříž F40-N6, kolečka, plynový píst. Možné pouze ve speciální antistatické potahové látce. Pro plné zachování antistatických vlastností není možné doplnit žádnými dalšími doplňky.				7380
Volitelné doplňky a modifikace						
	BR-540	područky výškově a šířkově nastavitelné , barva černá, cena za pár (použitelné jen pro modely s SYS mechanikou).				1650
	BR-550	područky výškově, šířkově a hloubkově nastavitelné, s PU loketníkem natočitelným do stran , barva černá- nylon, cena za pár (použitelné jen pro modely s SYS mechanikou).				1980
	BR-550-N6	područky nastavitelné výškově, do šířky a natočitelné do stran, s měkkou podložkou pod ruce hloubkově nastavitelnou, kovová část těla područky leštěný hliník N6 , cena za pár (použitelné jen pro modely s SYS mechanikou).				2340

Série LYRA

Volitelné doplňky a modifikace			
	BR-205	područky pevné plastové, černé , cena za pár	290
	BR-207	područky výškově nastavitelné černé , cena za pár	640
	BR-207/WH	područky výškově nastavitelné bílo-černé, cena za pár	750
	BR-209	područky výškově nastavitelné černé , měkké PU loketníky, cena za pár	790
	BR-209-N6	područky výškově nastavitelné , hliníková část těla područky leštěná N6, měkké PU loketníky, cena za pár	1160
	BR-209/WH	područky výškově nastavitelné bílo-černé, měkké PU loketníky, cena za pár	910
	BR-210	3D nastavitelné područky s měkkými PU loketníky (nastavitelné do výšky, šířky, hloubky), černé , cena za pár	1000
	BR-210-N6	3D nastavitelné područky s měkkými PU loketníky (nastavitelné do výšky, šířky, hloubky), černé , hliníková část těla područky leštěná N6 , cena za pár	1720
	F80-N1	příplatek za hliníkový kříž F80-N1 černý (jen pro modely 232, 235, 237)	600
	F80-N2	příplatek za hliníkový kříž F80-N2 v barvě N2 efekt hliník (jen pro modely 232, 235, 237)	600
	F80-N6	příplatek za hliníkový kříž F80-N6 leštěný (jen pro modely 232, 235, 237)	470
	P	příplatek za posuvný sedák (platí pouze pro mechaniky SY a SYS) - nelze pro model 219 a 206	210
	PN	příplatek za posuvný sedák s funkcí individuálního nastavení náklonu (platí pouze pro modely s mechanikou SYS)	340
	P-AT	příplatek za posuvný sedák (platí pro modely s mechanikou AT)	280

Série LYRA

Volitelné doplňky a modifikace			
	BO	příplatek za vzduchovou, výškově nastavitelnou bederní opěrku pro modely 206, 207, 208, 232, 235, 237	840
	BO-2	Příplatek za výškově nastavitelnou bederní opěrku (pouze pro modely 217, 218, 219) - pouze pokud je opěrák v síťovině NETS	150
	RM	příplatek za kolečka s pryží na tvrdou podlahu	0
	RM 60	příplatek za kolečka s pryží na tvrdou podlahu, průměr 60 mm	220
	RU 60	příplatek za tvrdá kolečka o průměru 60 mm	220
	F40-N1	příplatek za hliníkový kříž F40-N1 v barvě N1 černá (jen pro modely 206, 207, 208, 217, 218)	600
	F40-N2	příplatek za hliníkový kříž F40-N2 v barvě N2 efekt hliník (jen pro modely 206, 207, 208, 217, 218)	600
	F40-N6	příplatek za hliníkový kříž F40-N6 leštěný (jen pro modely 206, 207, 208, 217, 218)	470
Produktové informace		Popis	
MECHANIKA AT		Židle vybavené mechanikou AT automaticky nastaví tuhost pohybu opěradla a sedáku dle hmotnosti uživatele. Pro mechaniku AT je možné použít pouze područky BR-207, 209, 210.	
ČALOUNĚNÍ		Série LYRA se vyrábí v textilních potazích kategorie E, F, M.	
ZÁRUKA		5 let	
CENA		Uvedené ceny jsou bez DPH.	
PRODUKTOVÉ INFORMACE		Výrobce si vyhrazuje možnost technických změn.	